

令和5年度

小豆島中央病院企業団事業決算書

病院事業会計

小豆島中央病院企業団



# 目 次

## 1 決算書

(1) 決算報告書	.....	1～ 8
(2) 損益計算書	.....	9～12
(3) 欠損金計算書	.....	13～14
(4) 欠損金処理計算書	.....	13～14
(5) 貸借対照表	.....	15～22

## 2 附属書類

(1) キャッシュ・フロー計算書	.....	23～26
(2) 収益費用明細書及び資本的収支明細書	.....	27～38
(3) 固定資産明細書	.....	39～40
(4) 企業債明細書	.....	41～42
(5) 他会計借入金明細書	.....	41～42

## 3 事業報告書

(1) 概 況	.....	43～48
(2) 固定資産	.....	49～52
(3) 業 務	.....	53～67
(4) 会 計	.....	68～71

注 記	.....	72～74
-----	-------	-------

## 令和5年度小豆島中央病院企業団

### 1. 収益的収入及び支出

#### 収 入

区 分	予 算		
	当初予算額	補正予算額	地方公営企業法第24条 第3項の規定による支 出額に係る財源充当額
第1款 病院事業収益	円 4,422,214,000	円 156,001,000	円 0
第1項 医業収益	3,686,674,000	0	0
第2項 医業外収益	735,539,000	156,001,000	0
第3項 特別利益	1,000	0	0

#### 支 出

区 分	予 算				
	当初予算額	補正予算額	予備費 支出額	流 用 増減額	地方公営企業法 第24条第3項の 規定による支出額
第1款 病院事業費用	円 4,641,712,000	円 0	円 0	円 0	円 0
第1項 医業費用	4,362,719,000	0	0	0	0
第2項 医業外費用	223,133,000	0	0	△ 92,000	0
第3項 議会費	370,000	0	0	0	0
第4項 企業団費	35,490,000	0	0	92,000	0
第5項 特別損失	20,000,000	0	0	0	0
第6項 予備費	0	0	0	0	0

## 病院事業決算報告書（小豆島中央病院）

額	決 算 額	予算額に比べ 決算額の増減	備 考 〔決算額のうち仮受消費 税及び地方消費税〕
合 計			
円 4,578,215,000	円 4,303,239,127	円 △ 274,975,873	18,908,804
3,686,674,000	3,417,655,328	△ 269,018,672	15,581,804
891,540,000	874,218,988	△ 17,321,012	3,327,000
1,000	11,364,811	11,363,811	0

額	合 計	決算額	地方公営企業 法第26条 第2項の規定 による繰越額	不用額	備 考 〔決算額のうち仮払 消費税及び地方消 費税〕
地方公営企業法 第26条第2項の 規定による繰越額					
円 0	円 4,641,712,000	円 4,522,389,037	円 0	円 119,322,963	92,876,610
0	4,362,719,000	4,248,329,236	0	114,389,764	91,665,909
0	223,041,000	198,831,803	0	24,209,197	1,043,454
0	370,000	288,798	0	81,202	1,636
0	35,582,000	35,581,110	0	890	0
0	20,000,000	39,358,090	0	△ 19,358,090	165,611
0	0	0	0	0	0

特別損失において決算額が予算を超過する額19,358,090円は、現金の支出を伴わない退職給付引当金及び査定減によるものである。

2. 資本的収入及び支出

収 入

区 分	予 算			
	当初予算額	補正予算額	小 計	地方公営企業法第26条の規定による繰越額に係る財源充当額
第1款 資本的収入	円 254,252,000	円 0	円 254,252,000	円 134,728,000
第1項 企業債	127,100,000	0	127,100,000	120,500,000
第2項 出資金	127,150,000	0	127,150,000	0
第3項 補助金	1,000	0	1,000	14,228,000
第4項 寄附金	1,000	0	1,000	0

支 出

区 分	予 算				
	当初予算額	補正予算額	小 計	流 用 増減額	地方公営企業法第26条の規定による繰越額
第1款 資本的支出	円 349,846,000	円 18,917,000	円 368,763,000	円 0	円 150,936,000
第1項 建設改良費	259,556,000	17,437,000	276,993,000	0	150,936,000
第2項 企業債償還金	90,290,000	0	90,290,000	0	0
第3項 貸付金	0	1,480,000	1,480,000	0	0

額	合 計	決 算 額	予算額に比べ 決算額の増減	備 考 決算額のうち 仮受消費税及 び地方消費税
継続費通次繰越 額に係る財源充 当 額				
円 0	円 388,980,000	円 352,773,810	円 △ 36,206,190	
0	247,600,000	229,400,000	△ 18,200,000	
0	127,150,000	108,945,000	△ 18,205,000	
0	14,229,000	14,228,000	△ 1,000	
0	1,000	200,810	199,810	翌年度以降の建設改良費に 係る財源充当額200,810円

額		決 算 額	翌年度繰越額			不用額	備 考 決算額のうち仮払 消費税及び地方消 費税
継続費 通次 繰越額	合 計		地方公営企業 法第26条の規 定による繰越額	継続費 通次 繰越額	合 計		
円 0	円 519,699,000	円 460,289,075	円 52,568,000	円 0	円 52,568,000	円 6,841,925	33,122,556
0	427,929,000	368,623,323	52,568,000	0	52,568,000	6,737,677	33,122,556
0	90,290,000	90,189,452	0	0	0	100,548	
0	1,480,000	1,476,300	0	0	0	3,700	

資本的収入額（翌年度以降へ繰り越される支出の財源に充当する額200,810円を除く）が資本的支出額に不足する額107,716,075円は、繰越工事資金9,484,000円、当年度分消費税及び地方消費税資本的収支調整額1,881,996円、過年度分損益勘定留保資金96,350,079円で補てんした。

## 令和5年度小豆島中央病院企業団

### 3. 収益的収入及び支出

#### 収 入

区 分	予 算		
	当初予算額	補正予算額	地方公営企業法第24条 第3項の規定による支 出額に係る財源充当額
第1款 病院事業収益	円 29,876,000	円 0	円 0
第1項 医業収益	29,800,000	0	0
第2項 医業外収益	76,000	0	0
第3項 特別利益	0	0	0

#### 支 出

区 分	予 算				
	当初予算額	補正予算額	予備費 支出額	流 用 増減額	地方公営企業法 第24条第3項の 規定による支出額
第1款 病院事業費用	円 28,899,000	円 0	円 0	円 0	円 0
第1項 医業費用	28,021,000	0	0	0	0
第2項 医業外費用	758,000	0	0	0	0
第3項 特別損失	120,000	0	0	0	0
第4項 予備費	0	0	0	0	0



## 病院事業決算報告書（内海診療所）

額		決算額	予算額に比べ 決算額の増減	備考 〔決算額のうち仮受消費税及び地方消費税〕
合計				
円	29,876,000	円 23,361,055	円 △ 6,514,945	65,651
	29,800,000	23,191,208	△ 6,608,792	65,651
	76,000	169,847	93,847	0
	0	0	0	0

額		決算額	地方公営企業 法第26条 第2項の規定 による繰越額	不用額	備考 〔決算額のうち仮払 消費税及び地方消 費税〕	
地方公営企業法 第26条第2項の 規定による繰越額	合計					
円	0	円 28,899,000	円 18,071,135	円 0	円 10,827,865	205,092
	0	28,021,000	18,071,135	0	9,949,865	205,092
	0	758,000	0	0	758,000	0
	0	120,000	0	0	120,000	0
	0	0	0	0	0	0

## 令和5年度小豆島中央病院企業団

### 4. 収益的収入及び支出

#### 収 入

区 分	予 算		
	当初予算額	補正予算額	地方公営企業法第24条 第3項の規定による支 出額に係る財源充当額
第1款 病院事業収益	円 31,783,000	円 0	円 0
第1項 医業収益	31,707,000	0	0
第2項 医業外収益	76,000	0	0
第3項 特別利益	0	0	0

#### 支 出

区 分	予 算				
	当初予算額	補正予算額	予備費 支出額	流 用 増減額	地方公営企業法 第24条第3項の 規定による支出額
第1款 病院事業費用	円 23,434,000	円 0	円 0	円 0	円 0
第1項 医業費用	22,612,000	0	0	0	0
第2項 医業外費用	702,000	0	0	0	0
第3項 特別損失	120,000	0	0	0	0
第4項 予備費	0	0	0	0	0

## 病院事業決算報告書（土庄診療所）

額	決 算 額	予算額に比べ 決算額の増減	備 考 〔決算額のうち仮受消費 税及び地方消費税〕
合 計			
円 31,783,000	円 21,405,750	円 △ 10,377,250	106,645
31,707,000	21,233,528	△ 10,473,472	106,427
76,000	172,222	96,222	218
0	0	0	0

額		決 算 額	地方公営企業 法第26条 第2項の規定 による繰越額	不 用 額	備 考 〔決算額のうち仮払 消費税及び地方消 費税〕
地方公営企業法 第26条第2項の 規定による繰越額	合 計				
円 0	円 23,434,000	円 19,566,213	円 0	円 3,867,787	305,918
0	22,612,000	19,566,213	0	3,045,787	305,918
0	702,000	0	0	702,000	0
0	120,000	0	0	120,000	0
0	0	0	0	0	0

令和5年度 小豆島中央病院企業団病院事業損益計算書（病院事業全体）

（令和5年4月1日から令和6年3月31日まで）

（単位：円）

1	医業収益			
(1)	入院収益	1,784,019,069		
(2)	外来収益	1,391,284,402		
(3)	その他医業収益	<u>271,022,711</u>	3,446,326,182	
2	医業費用			
(1)	給与費用	2,478,721,956		
(2)	材料費	654,051,957		
(3)	経費	673,822,086		
(4)	減価償却費	375,558,094		
(5)	資産減耗費	1,822,569		
(6)	研究研修費	<u>9,813,003</u>	<u>4,193,789,665</u>	
	医業損失			747,463,483
3	医業外収益			
(1)	受取利息及び配当金	18,961		
(2)	補助金	219,722,000		
(3)	他会計補助金	58,159,000		
(4)	他会計負担金交付金	339,500,000		
(5)	患者外給食収益	2,516,737		
(6)	長期前受金戻入	120,605,670		
(7)	老人保健施設負担金	79,010,220		
(8)	病児・病後児保育事業収益	8,236,364		
(9)	院内保育運営事業収益	499,012		
(10)	その他医業外収益	<u>42,965,875</u>	871,233,839	
4	医業外費用			
(1)	支払利息及び企業債取扱諸費	11,830,630		
(2)	患者外給食材料費	7,186,570		
(3)	老人保健施設費用	79,486,582		
(4)	病児・病後児保育事業費用	9,170,698		
(5)	院内保育運営事業費用	5,943,277		
(6)	長期前払消費税償却	32,540,615		
(7)	雑損失	<u>129,798,212</u>	275,956,584	
5	議会費用			
(1)	給与費用	270,798		
(2)	経費	<u>16,364</u>	287,162	
6	企業団費			
(1)	給与費用	35,581,110		
(2)	経費	<u>0</u>	<u>35,581,110</u>	<u>559,408,983</u>
	経常損失			188,054,500
7	特別利益			
(1)	過年度損益修正益	11,364,811		
(2)	その他特別利益	<u>0</u>	11,364,811	
8	特別損失			
(1)	過年度損益修正損失	0		
(2)	その他特別損失	<u>39,192,479</u>	<u>39,192,479</u>	<u>△ 27,827,668</u>
	当年度純損失			215,882,168
	前年度繰越欠損金			<u>94,456,979</u>
	当年度未処理欠損金			<u><u>310,339,147</u></u>

令和5年度 小豆島中央病院企業団病院事業損益計算書（小豆島中央病院）

（令和5年4月1日から令和6年3月31日まで）

（単位：円）

1	医	業	収	益			
(1)	入	院	収	益	1,784,019,069		
(2)	外	来	収	益	1,348,827,776		
(3)	そ	の	他	医	業	収	益
					<u>269,226,679</u>	3,402,073,524	
2	医	業	費	用			
(1)	給	与	費		2,448,821,900		
(2)	材	料	費		651,504,684		
(3)	経		費		669,281,137		
(4)	減	価	却	費	375,420,034		
(5)	資	産	減	耗	費	1,822,569	
(6)	研	究	研	修	費	<u>9,813,003</u>	<u>4,156,663,327</u>
	医	業	損	失			754,589,803
3	医	業	外	収	益		
(1)	受	取	利	息	及	び	配
						当	金
					17,094		
(2)	補	助	金		219,722,000		
(3)	他	会	計	補	助	金	
					57,959,000		
(4)	他	会	計	負	担	金	交
					付	金	
					339,500,000		
(5)	患	者	外	給	食	収	益
					2,516,737		
(6)	長	期	前	受	金	戻	入
					120,467,888		
(7)	老	人	保	健	施	設	負
					担	金	
					79,010,220		
(8)	病	児	・	病	後	児	保
					育	事	業
					収	益	
					8,236,364		
(9)	院	内	保	育	運	営	事
					業	収	益
					499,012		
(10)	そ	の	他	医	業	外	収
					益		
					<u>42,963,673</u>	870,891,988	
4	医	業	外	費	用		
(1)	支	払	利	息	及	び	企
					業	債	取
					扱	諸	費
					11,830,630		
(2)	患	者	外	給	食	材	料
					費		
					7,186,570		
(3)	老	人	保	健	施	設	費
					用		
					79,486,582		
(4)	病	児	・	病	後	児	保
					育	事	業
					費		
					9,170,698		
(5)	院	内	保	育	運	営	事
					業	費	
					用		
					5,943,277		
(6)	長	期	前	払	消	費	税
					償	却	
					32,540,615		
(7)	雑	損	失				
					<u>129,798,212</u>	275,956,584	
5	議	会	費	用			
(1)	給	与	費		270,798		
(2)	経		費		<u>16,364</u>	287,162	
6	企	業	団	費			
(1)	給	与	費		35,581,110		
(2)	経		費		<u>0</u>	<u>35,581,110</u>	<u>559,067,132</u>
	経	常	損	失			195,522,671
7	特	別	利	益			
(1)	過	年	度	損	益	修	正
					益		
					11,364,811		
(2)	そ	の	他	特	別	利	益
					<u>0</u>	11,364,811	
8	特	別	損	失			
(1)	過	年	度	損	益	修	正
					損		
					0		
(2)	そ	の	他	特	別	損	失
					<u>39,192,479</u>	<u>39,192,479</u>	<u>△ 27,827,668</u>
	当	年	度	純	損	失	
							223,350,339
	前	年	度	繰	越	欠	損
							<u>225,698,628</u>
	当	年	度	未	処	理	欠
							<u>449,048,967</u>

令和5年度 小豆島中央病院企業団病院事業損益計算書（内海診療所）

（令和5年4月1日から令和6年3月31日まで）

（単位：円）

1	医	業	収	益			
(1)	入	院	収	益	0		
(2)	外	来	収	益	22,418,298		
(3)	そ	の	他	医	業	収	益
					<u>707,259</u>	23,125,557	
2	医	業	費	用			
(1)	給	与	費		14,321,746		
(2)	材	料	費		1,770,733		
(3)	経		費		1,704,534		
(4)	減	価	却	費	69,030		
(5)	資	産	減	耗	費	0	
(6)	研	究	研	修	費	0	
					<u>0</u>	<u>17,866,043</u>	
	医	業	利	益			5,259,514
3	医	業	外	収	益		
(1)	受	取	利	息	及	び	配
							当
					956		金
(2)	補	助	金		0		
(3)	他	会	計	補	助	金	
					100,000		
(4)	他	会	計	負	担	金	交
					付	金	
					0		
(5)	患	者	外	給	食	収	益
					0		
(6)	長	期	前	受	金	戻	入
					68,891		
(7)	老	人	保	健	施	設	負
					担	金	
					0		
(8)	病	児	・	病	後	児	保
					育	事	業
					収	益	
					0		
(9)	院	内	保	育	運	営	事
					業	収	益
					0		
(10)	そ	の	他	医	業	外	収
					益		
					0	169,847	
4	医	業	外	費	用		
(1)	支	払	利	息	及	び	企
							業
					債	取	扱
					諸	費	
					0		
(2)	患	者	外	給	食	材	料
					費		
					0		
(3)	老	人	保	健	施	設	費
					用		
					0		
(4)	病	児	・	病	後	児	保
					育	事	業
					費		
					用		
					0		
(5)	院	内	保	育	運	営	事
					業	費	
					用		
					0		
(6)	長	期	前	払	消	費	税
					償	却	
					0		
(7)	雑	損					失
					0	0	
5	議	会	費	用			
(1)	給	与	費		0		
(2)	経		費		0		0
6	企	業	団	費			
(1)	給	与	費		0		
(2)	経		費		0	0	169,847
					<u>0</u>	<u>0</u>	<u>169,847</u>
	経	常	利	益			5,429,361
7	特	別	利	益			
(1)	過	年	度	損	益	修	正
					益		
					0		
(2)	そ	の	他	特	別	利	益
					0	0	
8	特	別	損	失			
(1)	過	年	度	損	益	修	正
					損		
					0		
(2)	そ	の	他	特	別	損	失
					0	0	0
					<u>0</u>	<u>0</u>	<u>0</u>
	当	年	度	純	利	益	5,429,361
	前	年	度	繰	越	利	益
					剰	余	金
							<u>57,732,271</u>
	当	年	度	未	処	分	利
					益	剰	余
					金		<u>63,161,632</u>

令和5年度 小豆島中央病院企業団病院事業損益計算書（土庄診療所）

（令和5年4月1日から令和6年3月31日まで）

（単位：円）

1	医	業	収	益			
(1)	入	院	収	益	0		
(2)	外	来	収	益	20,038,328		
(3)	そ	の	他	医	業	収	益
					<u>1,088,773</u>	21,127,101	
2	医	業	費	用			
(1)	給	与	費		15,578,310		
(2)	材	料	費		776,540		
(3)	経		費		2,836,415		
(4)	減	価	却	費	69,030		
(5)	資	産	減	耗	費	0	
(6)	研	究	研	修	費	<u>0</u>	<u>19,260,295</u>
	医	業	利	益			1,866,806
3	医	業	外	収	益		
(1)	受	取	利	息	及	び	配
						当	金
(2)	補	助	金		911		
(3)	他	会	計	補	助	金	
					100,000		
(4)	他	会	計	負	担	金	交
					付	金	
(5)	患	者	外	給	食	収	益
					0		
(6)	長	期	前	受	金	戻	入
					68,891		
(7)	老	人	保	健	施	設	負
					担	金	
(8)	病	児	・	病	後	児	保
					育	事	業
					収	益	
(9)	院	内	保	育	運	営	事
					業	収	益
					0		
(10)	そ	の	他	医	業	外	収
					益		
					<u>2,202</u>	172,004	
4	医	業	外	費	用		
(1)	支	払	利	息	及	び	企
					業	債	取
					扱	諸	費
(2)	患	者	外	給	食	材	料
					費		
(3)	老	人	保	健	施	設	費
					用		
(4)	病	児	・	病	後	児	保
					育	事	業
					費		
(5)	院	内	保	育	運	営	事
					業	費	
					用		
(6)	長	期	前	払	消	費	税
					償	却	
					0		
(7)	雑	損					
					<u>0</u>	0	
5	議	会	費	用			
(1)	給	与	費		0		
(2)	経		費		<u>0</u>	0	
6	企	業	団	費			
(1)	給	与	費		0		
(2)	経		費		<u>0</u>	0	172,004
	経	常	利	益			<u>2,038,810</u>
7	特	別	利	益			
(1)	過	年	度	損	益	修	正
					益		
(2)	そ	の	他	特	別	利	益
					<u>0</u>	0	
8	特	別	損	失			
(1)	過	年	度	損	益	修	正
					損		
(2)	そ	の	他	特	別	損	失
					<u>0</u>	0	0
	当	年	度	純	利	益	
							2,038,810
	前	年	度	繰	越	利	益
							<u>73,509,378</u>
	当	年	度	未	処	分	利
							<u>益</u>
							<u>75,548,188</u>

## 令和5年度小豆島中央病院企業団病院事業欠損金計算書

(令和5年4月1日から令和6年3月31日まで)

	資本金	欠
	自己資本金	資本剰余金
		資本剰余金合計
前年度末残高	3,562,409,063	0
前年度処分額	0	0
処分後残高	3,562,409,063	0
当年度変動額	108,945,000	0
他会計出資金の受入	108,945,000	
当年度純損失	0	
当年度末残高	3,671,354,063	0

## 令和5年度小豆島中央病院企業団病院事業欠損金処理計算書

	資本金
	自己資本金
当年度末残高	3,671,354,063
議会の議決による処分額	0
処分後残高	3,671,354,063



(単位：円)

損	金	資 本 合 計
利益剰余金		
未処理欠損金		
	94,456,979	3,467,952,084
	0	0
(繰越欠損金)	94,456,979	3,467,952,084
	215,882,168	△ 106,937,168
	0	108,945,000
	215,882,168	△ 215,882,168
(当年度未処理欠損金)	310,339,147	3,361,014,916

(単位：円)

資本剰余金	未処理欠損金
0	310,339,147
0	0
0	(繰越欠損金) 310,339,147

令和5年度 小豆島中央病院企業団病院事業貸借対照表（病院事業全体）  
（令和6年3月31日）

（単位：円）

		資 産 の 部	
1	固 定 資 産		
(1)	有 形 固 定 資 産		
(イ)	土 地		17,005,436
(ロ)	建 物	3,613,232,698	
	建物減価償却累計額	<u>△ 671,465,968</u>	2,941,766,730
(ハ)	建 物 附 属 設 備	2,741,480,694	
	建物附属設備減価償却累計額	<u>△ 1,354,819,639</u>	1,386,661,055
(ニ)	構 築 物	447,876,460	
	構築物減価償却累計額	<u>△ 236,349,498</u>	211,526,962
(ホ)	器 械 備 品	1,624,335,207	
	器械備品減価償却累計額	<u>△ 1,158,012,284</u>	466,322,923
(ヘ)	リ ー ス 資 産	20,144,400	
	リース資産減価償却累計額	<u>△ 9,044,640</u>	11,099,760
(ト)	建 設 仮 勘 定		<u>0</u>
	有形固定資産合計		5,034,382,866
(2)	無 形 固 定 資 産		
(イ)	ソ フ ト ウ ェ ア		<u>4,155,200</u>
	無形固定資産合計		4,155,200
(3)	投 資 そ の 他 の 資 産		
(イ)	敷 金		2,926,000
(ロ)	貸 付 金		1,476,300
(ハ)	長 期 前 払 消 費 税		445,163,727
(ニ)	そ の 他 投 資		<u>3,243,776</u>
	投資その他の資産合計		<u>452,809,803</u>
	固定資産合計		5,491,347,869
2	流 動 資 産		
(1)	現 金 預 金		1,865,616,663
(2)	未 収 金	705,369,260	
	貸倒引当金	<u>△ 317,318</u>	705,051,942
(3)	貯 蔵 品		22,033,684
(4)	前 払 費 用		1,065,592
(5)	前 払 金		0
(6)	そ の 他 流 動 資 産		<u>70,135,711</u>
	流動資産合計		<u>2,663,903,592</u>
	資 産 合 計		<u>8,155,251,461</u>

(単位：円)

		債 務 の 部		
3	固 定 負 債			
(1)	企 業 債		2,082,889,458	
(2)	他 会 計 借 入 金		180,000,000	
(3)	リ 一 ス 債 務 金		7,934,520	
(4)	引 当 金			
(イ)	退 職 給 付 引 当 金	297,431,984	297,431,984	
	固 定 負 債 合 計			2,568,255,962
4	流 動 負 債			
(1)	企 業 債		107,243,801	
(2)	リ 一 ス 債 務 金		4,275,216	
(3)	未 払 消 費 税		248,660,904	
(4)	未 払 消 費 税		0	
(5)	引 当 金			
(イ)	賞 与 引 当 金	113,533,000		
(ロ)	法 定 福 利 費 引 当 金	22,593,000	136,126,000	
(6)	そ の 他 流 動 負 債 計		82,591,127	
	流 動 負 債 合 計			578,897,048
5	繰 延 収 益			
(1)	長 期 前 受 金			
(イ)	補 助 金	2,906,725,152		
	補 助 金 収 益 化 累 計 額	△ 1,282,153,877	1,624,571,275	
(ロ)	負 担 金	18,741,000		
	負 担 金 収 益 化 累 計 額	△ 7,550,228	11,190,772	
(ハ)	受 贈 財 産	68,432,851		
	受 贈 財 産 収 益 化 累 計 額	△ 64,725,528	3,707,323	
(ニ)	寄 附 金	7,323,710		
	寄 附 金 収 益 化 累 計 額	0	7,323,710	
(ホ)	そ の 他 長 期 前 受 金	600,000		
	そ の 他 長 期 前 受 金 収 益 化 累 計 額	△ 309,545	290,455	
	繰 延 収 益 合 計			1,647,083,535
	負 債 合 計			4,794,236,545
		資 本 の 部		
6	資 本 金			
(1)	資 本 金		3,671,354,063	
	資 本 金 合 計			3,671,354,063
7	剰 余 金			
(1)	欠 損 金			
(イ)	当 年 度 未 処 理 欠 損 金	310,339,147		
	欠 損 金 合 計		310,339,147	
	剰 余 金 合 計			△ 310,339,147
	資 本 合 計			3,361,014,916
	負 債 ・ 資 本 合 計			8,155,251,461

令和5年度 小豆島中央病院企業団病院事業貸借対照表（小豆島中央病院）

（令和6年3月31日）

（単位：円）

		資 産 の 部	
1	固 定 資 産		
(1)	有 形 固 定 資 産		
(イ)	土 地		17,005,436
(ロ)	建 物	3,613,232,698	
	建物減価償却累計額	<u>△ 671,465,968</u>	2,941,766,730
(ハ)	建 物 附 属 設 備	2,741,480,694	
	建物附属設備減価償却累計額	<u>△ 1,354,819,639</u>	1,386,661,055
(ニ)	構 築 物	447,876,460	
	構築物減価償却累計額	<u>△ 236,349,498</u>	211,526,962
(ホ)	器 械 備 品	1,616,403,207	
	器械備品減価償却累計額	<u>△ 1,151,032,962</u>	465,370,245
(ヘ)	リ ー ス 資 産	20,144,400	
	リース資産減価償却累計額	<u>△ 9,044,640</u>	11,099,760
(ト)	建 設 仮 勘 定		0
	有形固定資産合計		5,033,430,188
(2)	無 形 固 定 資 産		
(イ)	ソ フ ト ウ ェ ア		4,155,200
	無形固定資産合計		4,155,200
(3)	投 資 そ の 他 の 資 産		
(イ)	敷 金		2,926,000
(ロ)	貸 付 金		1,476,300
(ハ)	長 期 前 払 消 費 税		445,163,727
(ニ)	そ の 他 投 資		3,243,776
	投資その他の資産合計		<u>452,809,803</u>
	固 定 資 産 合 計		5,490,395,191
2	流 動 資 産		
(1)	現 金 預 金		1,652,895,882
(2)	未 収 金	699,295,966	
	貸倒引当金	<u>△ 317,318</u>	698,978,648
(3)	貯 蔵 品		22,033,684
(4)	前 払 費 用		1,065,592
(5)	前 払 金		0
(6)	そ の 他 流 動 資 産		<u>70,135,711</u>
	流 動 資 産 合 計		<u>2,445,109,517</u>
	資 産 合 計		<u><u>7,935,504,708</u></u>

(単位：円)

		債 務 の 部		
3	固 定 負 債			
(1)	企 業 債		2,082,889,458	
(2)	他 会 計 借 入 金		180,000,000	
(3)	リ ー ス 債 務 金		7,934,520	
(4)	引 当 金			
(イ)	退 職 給 付 引 当 金	<u>297,431,984</u>	<u>297,431,984</u>	
	固 定 負 債 合 計			2,568,255,962
4	流 動 負 債			
(1)	企 業 債		107,243,801	
(2)	リ ー ス 債 務 金		4,275,216	
(3)	未 払 金		248,217,250	
(4)	未 払 消 費 税 金		0	
(5)	引 当 金			
(イ)	賞 与 引 当 金	113,533,000		
(ロ)	法 定 福 利 費 引 当 金	<u>22,593,000</u>	136,126,000	
(6)	そ の 他 流 動 負 債 計		<u>12,577,732</u>	
	流 動 負 債 合 計			508,439,999
5	繰 延 収 益			
(1)	長 期 前 受 金			
(イ)	補 助 金	2,895,989,326		
	補 助 金 収 益 化 累 計 額	<u>△ 1,272,191,929</u>	1,623,797,397	
(ロ)	負 担 金	18,741,000		
	負 担 金 収 益 化 累 計 額	<u>△ 7,550,228</u>	11,190,772	
(ハ)	受 贈 財 産	68,432,851		
	受 贈 財 産 収 益 化 累 計 額	<u>△ 64,725,528</u>	3,707,323	
(ニ)	寄 附 金	7,323,710		
	寄 附 金 収 益 化 累 計 額	<u>0</u>	7,323,710	
(ホ)	そ の 他 長 期 前 受 金	600,000		
	そ の 他 長 期 前 受 金 収 益 化 累 計 額	<u>△ 309,545</u>	<u>290,455</u>	
	繰 延 収 益 合 計			<u>1,646,309,657</u>
	負 債 合 計			<u>4,723,005,618</u>
		資 本 の 部		
6	資 本 金			
(1)	資 本 金		<u>3,661,548,057</u>	
	資 本 金 合 計			3,661,548,057
7	剰 余 金			
(1)	欠 損 金			
(イ)	当 年 度 未 処 理 欠 損 金	<u>449,048,967</u>		
	欠 損 金 合 計		<u>449,048,967</u>	
	剰 余 金 合 計			<u>△ 449,048,967</u>
	資 本 合 計			<u>3,212,499,090</u>
	負 債 ・ 資 本 合 計			<u>7,935,504,708</u>

令和5年度 小豆島中央病院企業団病院事業貸借対照表（内海診療所）

（令和6年3月31日）

（単位：円）

		資 産 の 部	
1	固 定 資 産		
(1)	有 形 固 定 資 産		
(イ)	土 地	0	
(ロ)	建 物	0	
	建物減価償却累計額	<u>0</u>	0
(ハ)	建 物 附 属 設 備	0	
	建物附属設備減価償却累計額	<u>0</u>	0
(ニ)	構 築 物	0	
	構築物減価償却累計額	<u>0</u>	0
(ホ)	器 械 備 品	3,966,000	
	器械備品減価償却累計額	<u>△ 3,489,661</u>	476,339
(ヘ)	リ ー ス 資 産	0	
	リース資産減価償却累計額	<u>0</u>	0
(ト)	建 設 仮 勘 定		<u>0</u>
	有形固定資産合計		476,339
(2)	無 形 固 定 資 産		
(イ)	ソ フ ト ウ ェ ア		<u>0</u>
	無形固定資産合計		0
(3)	投 資 そ の 他 の 資 産		
(イ)	敷 金	0	
(ロ)	貸 付 金		
(ハ)	長 期 前 払 消 費 税	0	
(ニ)	そ の 他 投 資		<u>0</u>
	投資その他の資産合計		<u>0</u>
	固 定 資 産 合 計		476,339
2	流 動 資 産		
(1)	現 金 預 金		109,193,597
(2)	未 収 金	2,891,302	
	貸 倒 引 当 金	<u>0</u>	2,891,302
(3)	貯 蔵 品		0
(4)	前 払 費 用		0
(5)	前 払 金		0
(6)	そ の 他 流 動 資 産		<u>0</u>
	流 動 資 産 合 計		112,084,899
	資 産 合 計		<u>112,561,238</u>

(単位：円)

		債 務 の 部		
3	固 定 負 債			
(1)	企 業 債		0	
(2)	他 会 計 借 入 金			
(3)	リ ー ス 債 務 金		0	
(4)	引 当 金			
(イ)	退 職 給 付 引 当 金	0	0	
	固 定 負 債 合 計			0
4	流 動 負 債			
(1)	企 業 債		0	
(2)	リ ー ス 債 務 金		0	
(3)	未 払 金		131,089	
(4)	未 払 消 費 税		0	
(5)	引 当 金			
(イ)	賞 与 引 当 金	0		
(ロ)	法 定 福 利 費 引 当 金	0	0	
(6)	そ の 他 流 動 負 債		43,978,575	
	流 動 負 債 合 計			44,109,664
5	繰 延 収 益			
(1)	長 期 前 受 金			
(イ)	補 助 金	5,367,913		
	補 助 金 収 益 化 累 計 額	<u>△ 4,980,974</u>	386,939	
(ロ)	負 担 金			
	負 担 金 収 益 化 累 計 額	0	0	
(ハ)	受 贈 財 産	0		
	受 贈 財 産 収 益 化 累 計 額	0	0	
(ニ)	寄 附 金	0		
	寄 附 金 収 益 化 累 計 額	0	0	
(ホ)	そ の 他 長 期 前 受 金	0		
	そ の 他 長 期 前 受 金 収 益 化 累 計 額	0	0	
	繰 延 収 益 合 計			386,939
	負 債 合 計			<u>44,496,603</u>
		資 本 の 部		
6	資 本 金			
(1)	資 本 金		4,903,003	
	資 本 金 合 計			4,903,003
7	剰 余 金			
(1)	利 益 剰 余 金			
(イ)	当 年 度 未 処 分 利 益 剰 余 金	<u>63,161,632</u>		
	利 益 剰 余 金 合 計		63,161,632	
	剰 余 金 合 計			<u>63,161,632</u>
	資 本 合 計			<u>68,064,635</u>
	負 債 ・ 資 本 合 計			<u>112,561,238</u>

令和5年度 小豆島中央病院企業団病院事業貸借対照表（土庄診療所）

（令和6年3月31日）

（単位：円）

		資	産	の	部	
1	固 定 資 産					
(1)	有 形 固 定 資 産					
(イ)	土 地					0
(ロ)	建 物		0			
	建物減価償却累計額		<u>0</u>			0
(ハ)	建 物 附 属 設 備		0			
	建物附属設備減価償却累計額		<u>0</u>			0
(ニ)	構 築 物		0			
	構築物減価償却累計額		<u>0</u>			0
(ホ)	器 械 備 品	3,966,000				
	器械備品減価償却累計額		<u>△ 3,489,661</u>		476,339	
(ヘ)	リ ー ス 資 産		0			
	リース資産減価償却累計額		<u>0</u>			0
(ト)	建 設 仮 勘 定				<u>0</u>	
	有形固定資産合計					476,339
(2)	無 形 固 定 資 産					
(イ)	ソ フ ト ウ ェ ア				<u>0</u>	
	無形固定資産合計					0
(3)	投 資 そ の 他 の 資 産					
(イ)	敷 金					0
(ロ)	貸 付 金					
(ハ)	長 期 前 払 消 費 税					0
(ニ)	そ の 他 投 資				<u>0</u>	
	投資その他の資産合計					<u>0</u>
	固 定 資 産 合 計					476,339
2	流 動 資 産					
(1)	現 金 預 金					103,527,184
(2)	未 収 金		3,181,992			
	貸倒引当金		<u>0</u>			3,181,992
(3)	貯 蔵 品					0
(4)	前 払 費 用					0
(5)	前 払 金					0
(6)	そ の 他 流 動 資 産					<u>0</u>
	流動資産合計					<u>106,709,176</u>
	資 産 合 計					<u>107,185,515</u>



(単位：円)

		債 務 の 部		
3	固 定 負 債			
(1)	企 業 債		0	
(2)	他 会 計 借 入 金			
(3)	リ ー ス 債 務		0	
(4)	引 当 金			
(イ)	退 職 給 付 引 当 金	0	0	
	固 定 負 債 合 計			0
4	流 動 負 債			
(1)	企 業 債		0	
(2)	リ ー ス 債 務		0	
(3)	未 払 金		312,565	
(4)	未 払 消 費 税		0	
(5)	引 当 金			
(イ)	賞 与 引 当 金	0		
(ロ)	法 定 福 利 費 引 当 金	0	0	
(6)	そ の 他 流 動 負 債		26,034,820	
	流 動 負 債 合 計			26,347,385
5	繰 延 収 益			
(1)	長 期 前 受 金			
(イ)	補 助 金	5,367,913		
	補 助 金 収 益 化 累 計 額	<u>△ 4,980,974</u>	386,939	
(ロ)	負 担 金			
	負 担 金 収 益 化 累 計 額	<u>0</u>	0	
(ハ)	受 贈 財 産	0		
	受 贈 財 産 収 益 化 累 計 額	<u>0</u>	0	
(ニ)	寄 附 金	0		
	寄 附 金 収 益 化 累 計 額	<u>0</u>	0	
(ホ)	そ の 他 長 期 前 受 金	0		
	そ の 他 長 期 前 受 金 収 益 化 累 計 額	<u>0</u>	0	
	繰 延 収 益 合 計			386,939
	負 債 合 計			<u>26,734,324</u>
		資 本 の 部		
6	資 本 金			
(1)	資 本 金		4,903,003	
	資 本 金 合 計			4,903,003
7	剰 余 金			
(1)	利 益 剰 余 金			
(イ)	当 年 度 未 処 分 利 益 剰 余 金	<u>75,548,188</u>		
	利 益 剰 余 金 合 計		<u>75,548,188</u>	
	剰 余 金 合 計			<u>75,548,188</u>
	資 本 合 計			<u>80,451,191</u>
	負 債 ・ 資 本 合 計			<u>107,185,515</u>

# 令和5年度財務諸表附属書類

## 1 令和5年度小豆島中央病院企業団病院事業 キャッシュ・フロー計算書（病院事業全体）

（令和5年4月1日から令和6年3月31日まで）

（単位：円）

1 業務活動によるキャッシュ・フロー	
当年度純利益	△ 215,882,168
減価償却費	379,955,990
固定資産除却費	1,263,252
引当金の増減額（△は減少）	40,464,818
長期前払消費税償却	32,540,615
長期前受金戻入額	△ 121,609,239
受取利息及び受取配当金	△ 18,961
支払利息	11,830,630
未収金の増減額（△は増加）	261,107,931
貯蔵品の増減額（△は増加）	△ 1,986,907
その他流動資産の増減額（△は増加）	19,932,475
未払金の増減額（△は減少）	△ 3,074,123
その他流動負債の増減額（△は減少）	32,156,702
小計	436,681,015
利息及び配当金の受取額	18,961
利息の支払額	△ 11,830,630
業務活動によるキャッシュ・フロー	424,869,346
2 投資活動によるキャッシュ・フロー	
有形固定資産の取得による支出	△ 327,955,591
無形固定資産の取得による支出	△ 514,708
補助金等による収入	3,088,810
一般会計または他の特別会計からの繰入金による収入	0
投資活動によるキャッシュ・フロー	△ 325,381,489
3 財務活動によるキャッシュ・フロー	
建設改良費等の財源に充てるための企業債による収入	229,400,000
建設改良費等の財源に充てるための企業債の償還による支出	△ 90,189,452
一般会計または他の特別会計からの借入金による収入	0
一般会計または他の特別会計からの出資による収入	108,945,000
リース債務の返済による支出	△ 4,275,216
財務活動によるキャッシュ・フロー	243,880,332
資金増加額（又は減少額）	343,368,189
資金期首残高	1,522,248,474
資金期末残高	1,865,616,663

1- (1) 令和5年度小豆島中央病院企業団病院事業  
キャッシュ・フロー計算書 (小豆島中央病院)

(令和5年4月1日から令和6年3月31日まで)

(単位：円)

1	業務活動によるキャッシュ・フロー	
	当年度純利益	△ 223,350,339
	減価償却費	379,817,930
	固定資産除却費	1,263,252
	引当金の増減額 (△は減少)	40,464,818
	長期前払消費税償却	32,540,615
	長期前受金戻入額	△ 121,471,457
	受取利息及び受取配当金	△ 17,094
	支払利息	11,830,630
	未収金の増減額 (△は増加)	260,485,874
	貯蔵品の増減額 (△は増加)	△ 1,986,907
	その他流動資産の増減額 (△は増加)	19,932,475
	未払金の増減額 (△は減少)	△ 2,756,391
	その他流動負債の増減額 (△は減少)	△ 4,883,685
	小計	391,869,721
	利息及び配当金の受取額	17,094
	利息の支払額	△ 11,830,630
	業務活動によるキャッシュ・フロー	380,056,185
2	投資活動によるキャッシュ・フロー	
	有形固定資産の取得による支出	△ 327,955,591
	無形固定資産の取得による支出	△ 514,708
	補助金等による収入	3,088,810
	一般会計または他の特別会計からの繰入金による収入	0
	投資活動によるキャッシュ・フロー	△ 325,381,489
3	財務活動によるキャッシュ・フロー	
	建設改良費等の財源に充てるための企業債による収入	229,400,000
	建設改良費等の財源に充てるための企業債の償還による支出	△ 90,189,452
	一般会計または他の特別会計からの借入金による収入	0
	一般会計または他の特別会計からの出資による収入	108,945,000
	リース債務の返済による支出	△ 4,275,216
	財務活動によるキャッシュ・フロー	243,880,332
	資金増加額 (又は減少額)	298,555,028
	資金期首残高	1,354,340,854
	資金期末残高	1,652,895,882

1- (2) 令和5年度小豆島中央病院企業団病院事業  
キャッシュ・フロー計算書 (内海診療所)

(令和5年4月1日から令和6年3月31日まで)

(単位：円)

1 業務活動によるキャッシュ・フロー	
当年度純利益	5,429,361
減価償却費	69,030
固定資産除却費	0
引当金の増減額 (△は減少)	0
長期前払消費税償却	0
長期前受金戻入額	△ 68,891
受取利息及び受取配当金	△ 956
支払利息	0
未収金の増減額 (△は増加)	485,174
貯蔵品の増減額 (△は増加)	0
その他流動資産の増減額 (△は増加)	0
未払金の増減額 (△は減少)	△ 296,010
その他流動負債の増減額 (△は減少)	18,049,483
小計	23,667,191
利息及び配当金の受取額	956
利息の支払額	0
業務活動によるキャッシュ・フロー	23,668,147
2 投資活動によるキャッシュ・フロー	
有形固定資産の取得による支出	0
無形固定資産の取得による支出	0
補助金等による収入	0
一般会計または他の特別会計からの繰入金による収入	0
投資活動によるキャッシュ・フロー	0
3 財務活動によるキャッシュ・フロー	
建設改良費等の財源に充てるための企業債による収入	0
建設改良費等の財源に充てるための企業債の償還による支出	0
一般会計または他の特別会計からの借入金による収入	
一般会計または他の特別会計からの出資による収入	0
リース債務の返済による支出	0
財務活動によるキャッシュ・フロー	0
資金増加額 (又は減少額)	23,668,147
資金期首残高	85,525,450
資金期末残高	109,193,597

1- (3) 令和5年度小豆島中央病院企業団病院事業  
キャッシュ・フロー計算書（土庄診療所）

（令和5年4月1日から令和6年3月31日まで）

（単位：円）

1 業務活動によるキャッシュ・フロー	
当年度純利益	2,038,810
減価償却費	69,030
固定資産除却費	0
引当金の増減額（△は減少）	0
長期前払消費税償却	0
長期前受金戻入額	△ 68,891
受取利息及び受取配当金	△ 911
支払利息	0
未収金の増減額（△は増加）	136,883
貯蔵品の増減額（△は増加）	0
その他流動資産の増減額（△は増加）	0
未払金の増減額（△は減少）	△ 21,722
その他流動負債の増減額（△は減少）	18,990,904
小計	21,144,103
利息及び配当金の受取額	911
利息の支払額	0
業務活動によるキャッシュ・フロー	21,145,014
2 投資活動によるキャッシュ・フロー	
有形固定資産の取得による支出	0
無形固定資産の取得による支出	0
補助金等による収入	0
一般会計または他の特別会計からの繰入金による収入	0
投資活動によるキャッシュ・フロー	0
3 財務活動によるキャッシュ・フロー	
建設改良費等の財源に充てるための企業債による収入	0
建設改良費等の財源に充てるための企業債の償還による支出	0
一般会計または他の特別会計からの借入金による収入	
一般会計または他の特別会計からの出資による収入	0
リース債務の返済による支出	0
財務活動によるキャッシュ・フロー	0
資金増加額（又は減少額）	21,145,014
資金期首残高	82,382,170
資金期末残高	103,527,184

## 2. 収益費用明細書及び資本的収支明細書

(1) 収益費用明細書 (小豆島中央病院)

(収 益)

(単位：円)

款	項	目	節	金 額	備 考	
1 病院事業 収 益				4,284,330,323		
	1 医業収益			3,402,073,524		
		1 入院収益		1,784,019,069		
			1 入院収益	1,784,019,069		
		2 外来収益		1,348,827,776		
			1 外来収益	1,348,827,776		
		3 その他の 医業収益		269,226,679		
			1 室料差額収益	48,846,549	部屋代	
			2 公衆衛生 活動収益	103,850,673	健康診断 予防接種外	
			3 医療相談収益	16,422,032	人間ドック外	
			4 受託検査収益	1,090,180	検査受託料	
			5 他会計負担金	74,143,000	基準分 (一般会計) 70,000,000 (うち土庄町) (33,929,000) (うち小豆島町) (36,071,000) 国保調整交付金 4,143,000	
			6 その他の 医業収益	24,874,245	文書料 医師派遣受託料外	
		2 医業外収益		870,891,988		
			1 受取利息 及び配当金	17,094		
				1 受取利息 配当金	17,094	
			2 補助金	219,722,000		
				1 県補助金	219,722,000	新型コロナウイルス感染症緊急包 括支援補助金外
			3 他会計補助金	57,959,000		
				1 他会計補助金	57,959,000	基準外分 (一般会計) 0 (うち土庄町) (0) (うち小豆島町) (0) その他分 57,959,000
			4 他会計負担金 及び交付金	339,500,000		
				1 他会計負担金	339,500,000	基準分 (一般会計) 339,500,000 (うち土庄町) (164,556,000) (うち小豆島町) (174,944,000)
			5 患者外 給食収益	2,516,737		
				1 職員給食収益	2,516,737	

款	項	目	節	金額	備考
		6 長期前受金戻入		120,467,888	
			1 長期前受金戻入	120,467,888	補助金 118,844,385 負担金及び交付金 970,891 受贈財産 404,430 その他長期前受金 248,182
		7 老人保健施設負担金		79,010,220	
			1 給与費負担金	75,575,744	
			2 材料費負担金	3,301,476	
			3 経費負担金	133,000	
		8 病児・病後児保育事業収益		8,236,364	
			1 受託料	7,286,807	
			2 自己負担分	445,000	
			3 長期前受金戻入	504,557	
		9 院内保育事業収益		499,012	
			1 保育料	0	
			2 長期前受金戻入	499,012	
		10 その他医業外収益		42,963,673	
			1 病院施設使用料	297,274	
			2 その他医業外収益	42,666,399	公舎使用料・住宅家賃 5,430,000 行政財産目的外使用料 3,094,163 駐車場代 2,997,304 人件費負担 11,925,678 病院前ロータリ舗装負担金 2,915,000 実習等謝礼金 839,928 副反応対応業務委託料 4,363,644 新型コロナワクチン接種協力金 1,730,000 CSセット手数料 1,324,940 その他自費医療材料等 8,045,742
	3 特別利益			11,364,811	
		1 過年度損益修正益		11,364,811	
			1 過年度損益修正益	11,364,811	
		2 その他特別利益		0	
			1 その他特別利益	0	

(費用)

(単位：円)

款	項	目	節	金額	備考
1	病院事業費			4,507,680,662	
	1 医業費用			4,156,663,327	
		1 給与費		2,448,821,900	
			1 給料	799,791,054	医師 95,619,556 看護師 344,398,557 准看護師 18,796,800 医療技術員 175,319,831 事務員 54,149,638 その他職員 111,506,672
			2 手当	642,042,369	医師 253,367,615 看護師 215,432,477 准看護師 12,356,264 医療技術員 87,952,827 事務員 27,140,029 その他職員 45,793,157
			3 賞与引当金繰入額	113,533,000	医師 22,176,000 看護師 45,695,000 准看護師 2,449,000 医療技術員 23,579,000 事務員 6,031,000 その他職員 13,603,000
			4 報酬	463,785,438	医師派遣料 5,512,971 会計年度/応援医師 236,873,090 会計年度/月給 171,607,993 会計年度/時給 46,834,588 会計年度/学生 2,956,796
			5 法定福利費	301,662,330	共済負担金 263,692,095 災害補償基金 1,803,329 社会保険料 22,789,348 共済追加費用 13,377,558
			6 法定福利費引当金繰入額	22,593,000	
			7 退職手当組合負担金	82,808,824	
			8 派遣職員負担金	22,605,885	構成町職員派遣負担



(費用)

(単位：円)

款	項	目	節	金額	備考
		2 材料費		651,504,684	
		1 薬品費		352,924,436	
		2 検査薬品費		57,444,067	
		3 診療材料費		195,682,522	
		4 給食材料費		39,740,826	
		5 医療消耗品費		5,712,833	
		3 経費		669,281,137	
		1 厚生福利費		12,853,999	互助会負担金 3,896,000 院内保育差額補填 5,081,247 職員健診費等 3,876,752
		2 旅費交通費		1,426,515	普通旅費 707,301 転院搬送 570,931 その他旅費 148,283
		3 職員被服費		393,208	
		4 消耗品費		18,038,276	
		5 消耗備品費		4,192,328	
		6 光熱水費		89,421,644	電気料金 84,160,639 水道料金 5,261,005
		7 燃料費		15,759,513	プロパンガス 15,334,470 ガソリン等 425,043
		8 食糧費		487,857	お祝い膳等
		9 印刷製本費		1,730,200	
		10 修繕費		28,557,191	施設関係修繕 12,856,947 医療機器等修繕 12,800,254 公用車修繕 893,883 その他修繕 2,006,107
		11 保険料		5,817,953	病院賠償責任保険 3,381,377 建物総合損害共済 985,016 自動車保険料 433,020 サイバーセキュリティ 82,540 産科医療補償掛金 936,000
		12 賃借料		104,901,916	住宅賃借料 13,045,000 その他建物賃借 568,894 駐車場賃借料 5,181,678

(費用)

(単位：円)

款	項	目	節	金額	備考
					在宅酸素・人工呼吸器 34,807,880 CT賃借料 2,094,000 タクシー賃借料 5,301,155 寝具・病衣等 22,704,765 制服賃借料 10,741,890 芳香剤賃借料 3,380,400 その他賃借料 7,076,254
			13 通信運搬費	8,243,970	郵便料 1,016,573 電信電話料等 5,713,071 医師赴任移転料 1,514,326
			14 委託料	306,329,518	検査委託料 24,770,028 給食調理業務 42,600,000 SPD業務 8,100,000 警備・当直業務 17,581,500 電子カルテ等保守 26,391,520 部門システム等保守 10,293,062 医療機器等保守 50,786,120 設備機器等保守 28,259,420 医療廃棄物処理 5,061,050 一般廃棄物処理 5,710,130 美装業務委託 34,028,107 その他委託料 52,748,581
			15 諸会費	4,303,480	県・郡医師会費 2,547,150 看護協会会費 654,500 その他会費 1,101,830
			16 負担金	2,389,800	国保診療施設協議会 1,345,400 その他負担金 1,044,400
			17 手数料	1,387,616	
			18 租税公課	81,550	
			19 交際費	502,748	
			20 寄附金	62,457,095	寄附講座 60,100,000 その他寄附金 2,357,095
			21 雑費	4,760	
		4 減価償却費		375,420,034	
		1 建物減価償却費		84,499,980	

(費用)

(単位：円)

款	項	目	節	金額	備考
			2 建物附属設備 減価償却費	165,057,810	
			3 構築物 減価償却費	29,351,046	
			4 器械備品 減価償却費	90,467,038	
			5 リース資産 減価償却費	3,886,560	
			6 無形固定資産 減価償却費	2,157,600	
		5 資産減耗費		1,822,569	
			1 たな卸資産 減耗費	559,317	
			2 固定資産 除却費	1,263,252	
		6 研究研修費		9,813,003	
			1 図書費	450,279	
			2 旅費	5,257,919	医師部門 2,757,606 看護部門 1,567,997 その他部門 932,316
			3 研究雑費	4,104,805	医師部門 1,810,231 看護部門 1,842,588 その他部門 451,986
	2 医業外用費			275,956,584	
		1 支払利息 及び企業債 取扱諸費		11,830,630	
			1 企業債利息	11,830,630	
		2 患者外 給食材料費		7,186,570	
			1 患者外 給食材料費	7,186,570	
		3 老人保健 施設費用		79,486,582	
			1 老健給与費	76,053,426	
			2 老健材料費	3,300,156	
			3 老健経費	133,000	
		4 病児・病後児 保育事業費用		9,170,698	
			1 給与費	7,648,244	
			2 経費	818,981	

(費用)

(単位：円)

款	項	目	節	金額	備考
			3 減価償却費	703,473	
	5 院内保育 運営事業費用			5,943,277	
			1 委託料	2,181,821	
			2 減価償却費	3,694,423	
			3 その他経費	67,033	
	6 長期前払 消費税償却			32,540,615	
			1 長期前払 消費税償却	32,540,615	
	7 雑損失			129,798,212	
			1 その他雑損失	129,798,212	消費税雑損失等
	3 議会費			287,162	
	1 給与費			270,798	
			1 報酬	244,998	
			2 法定福利費	25,800	
	2 経費			16,364	
			1 旅費交通費	16,364	
	4 企業団費			35,581,110	
	1 給与費			35,581,110	
			1 報酬	30,734,260	
			2 法定福利費	2,746,850	
			3 退職手当組合 負担金	2,100,000	
	5 特別損失			39,192,479	
	1 その他 特別損失			39,192,479	
			1 その他 特別損失	39,192,479	退職給付引当金繰入額 24,947,818 当年度損益修正損等 14,244,661

## (2) 資本的収支明細書 (小豆島中央病院)

(収 入)

(単位：円)

款	項	目	節	金額	備考
1	資本的収入			352,773,810	
	1	企業債		229,400,000	
		1	企業債	229,400,000	
			1	企業債	医療器械分 108,900,000 医師住宅分 120,500,000
	2	出資金		108,945,000	
		1	他会計出資金	108,945,000	
			1	他会計出資金	医療器械分 108,945,000 (うち土庄町) (52,806,000) (うち小豆島町) (56,139,000)
	3	補助金		14,228,000	
		1	県補助金	14,228,000	
			1	県補助金	
	4	寄附金		200,810	
		1	寄附金	200,810	
			1	寄附金	

(支 出)

款	項	目	節	金額	備考
1	資本的支出			427,166,519	
	1	建設改良費		335,500,767	
		1	資産購入費	198,745,551	
			1	資産購入費	医療器械等
		2	施設整備費	132,480,000	
			1	施設整備費	医師住宅
		3	リース債務 支払額	4,275,216	
			1	リース債務 支払額	財務会計等
	2	企業債償還金		90,189,452	
		1	企業債償還金	90,189,452	
			1	企業債償還金	
	3	貸付金		1,476,300	
		1	医療職貸付金	1,476,300	
			1	医療職貸付金	

## (3) 収益費用明細書 (内海診療所)

(収 益)

(単位：円)

款	項	目	節	金 額	備 考
1 病院事業 収 益				23,295,404	
	1 医業収益			23,125,557	
		1 外来収益		22,418,298	
			1 外来収益	22,418,298	
		2 その 医業収益		707,259	
			1 公衆衛生 活動収益	539,259	予防接種
			2 その 医業収益	168,000	文書料外
		2 医業外収益		169,847	
			1 受取利息 及び配当金	956	
				1 受取利息 配当金	956
			2 他会計補助金	100,000	
				1 他会計補助金	100,000
			3 長期前受金 戻入	68,891	
			1 長期前受金戻入	68,891	

(費用)

(単位：円)

款	項	目	節	金額	備考
1 病院事業 費				17,866,043	
	1 医業費用			17,866,043	
		1 給与費		14,321,746	
			1 給料	3,442,800	
			2 手当	2,113,094	
			3 報酬	7,015,667	
			4 法定福利費	1,418,817	
			5 退職手当組合 負担金	331,368	
		2 材料費		1,770,733	
			1 薬品費	1,405,442	
			2 診療材料費	365,291	
		3 経費		1,704,534	
			1 厚生福利費	12,000	
			2 光熱水費	236,364	
			3 燃料費	52,521	
			4 保険料	80,760	病院賠償責任保険
			5 賃借料	925,855	在宅酸素
			6 通信運搬費	167,656	
			7 委託料	179,378	
			8 諸会費	50,000	
		4 減価償却費		69,030	
		1 器械備品 減価償却費	69,030		

## (4) 収益費用明細書 (土庄診療所)

(収 益)

(単位：円)

款	項	目	節	金額	備考
1 病院事業 収 益				21,299,105	
	1 医業収益			21,127,101	
		1 外来収益		20,038,328	
			1 外来収益	20,038,328	
		2 その他の他業収益		1,088,773	
			1 公衆衛生 活動収益	893,697	予防接種
			2 その他の他業収益	195,076	文書料外
		2 医業外収益		172,004	
		1 受取利息 及び配当金		911	
			1 受取利息 配当金	911	
		2 他会計補助金		100,000	
			1 他会計補助金	100,000	
		3 長期前受金 戻 入		68,891	
			1 長期前受金戻入	68,891	
		4 その他の他業外収益		2,202	
			1 その他の他業外収益	2,202	



(費用)

(単位：円)

款	項	目	節	金額	備考
1 病院事業 費				19,260,295	
	1 医業費用			19,260,295	
		1 給与費		15,578,310	
			1 給料	707,439	
			2 手当	1,751,340	
			3 報酬	11,970,849	
			4 法定福利費	1,080,595	
			5 退職手当組合 負担金	68,087	
		2 材料費		776,540	
			1 薬品費	526,937	
			2 診療材料費	249,603	
		3 経費		2,836,415	
			1 光熱水費	460,388	
			2 燃料費	61,275	
			3 保険料	80,760	病院賠償責任保険
			4 賃借料	1,928,069	在宅酸素
			5 通信運搬費	92,286	
			6 委託料	163,637	
			7 諸会費	50,000	
		4 減価償却費		69,030	
			1 器械備品 減価償却費	69,030	

### 3. 固定資産明細書

#### (1)有形固定資産明細書

資産の種類	年度当初現在高	当年度増加額	当年度減少額	年度末現在高
土地	17,005,436	0	0	17,005,436
建物	3,524,442,225	88,790,473	0	3,613,232,698
建物附属設備	2,696,315,114	45,165,580	0	2,741,480,694
構築物	444,286,513	3,589,947	0	447,876,460
器械備品	1,450,854,686	198,745,551	25,265,030	1,624,335,207
うち小豆島中央病院分	1,442,922,686	198,745,551	25,265,030	1,616,403,207
うち土庄診療所分	3,966,000	0	0	3,966,000
うち内海診療所分	3,966,000	0	0	3,966,000
リース資産	14,084,400	6,060,000	0	20,144,400
建設仮勘定	5,066,000	0	5,066,000	0
合計	8,152,054,374	342,351,551	30,331,030	8,464,074,895
うち小豆島中央病院分	8,144,122,374	342,351,551	30,331,030	8,456,142,895
うち土庄診療所分	3,966,000	0	0	3,966,000
うち内海診療所分	3,966,000	0	0	3,966,000

#### (2)無形固定資産明細書

資産の種類	年度当初現在高	当年度増加額	当年度減少額
ソフトウェア	6,312,800	0	0
うち小豆島中央病院分	6,312,800	0	0
うち土庄診療所分	0	0	0
うち内海診療所分	0	0	0
合計	6,312,800	0	0

#### (3)投資明細書

投資の種類	年度当初現在高	当年度増加額	当年度減少額
敷金	2,822,000	104,000	0
貸付金	0	1,476,300	0
長期前払消費税	445,857,782	31,846,560	0
その他投資	4,309,368	0	1,065,592
合計	452,989,150	33,426,860	1,065,592

(単位：円)

減 価 償 却 累 計 額			年度末償却未済高	備 考
当年度増加額	当年度減少額	累 計		
0	0	0	17,005,436	
86,131,453	0	671,465,968	2,941,766,730	
166,870,796	0	1,354,819,639	1,386,661,055	
29,824,896	0	236,349,498	211,526,962	
91,084,685	24,001,778	1,158,012,284	466,322,923	
90,946,625	24,001,778	1,151,032,962	465,370,245	
69,030	0	3,489,661	476,339	
69,030	0	3,489,661	476,339	
3,886,560	0	9,044,640	11,099,760	
0	0	0	0	
377,798,390	24,001,778	3,429,692,029	5,034,382,866	
377,660,330	24,001,778	3,422,712,707	5,033,430,188	
69,030	0	3,489,661	476,339	
69,030	0	3,489,661	476,339	

(単位：円)

当年度減価償却高	年度末現在高	備 考
2,157,600	4,155,200	
2,157,600	4,155,200	
0	0	
0	0	
2,157,600	4,155,200	

(単位：円)

当年度償却高	年度末現在高	備 考
0	2,926,000	オリーブレジデンス 12部屋 リバーサイド 1部屋 シャーマゾン池田 1部屋
0	1,476,300	認定看護師資格取得受講料に対する貸付金
32,540,615	445,163,727	固定資産に係る控除対象外消費税
0	3,243,776	リサイクル料 医療機器保守料複数年前払費用
32,540,615	452,809,803	

#### 4. 企業債明細書

種	類	発行年月日	発行総額	償 還 高	
				当年度償還高	償還高累計額
平成26年度	財 務 省 (25001)	H27. 3. 25	円 50,100,000	円 1,792,746	円 7,044,072
平成27年度	財 務 省 (26001)	H28. 3. 25	1,094,700,000	41,628,038	124,263,059
平成28年度	財 務 省 (27002)	H29. 3. 27	857,800,000	32,093,738	63,995,776
平成28年度	財 務 省 (28001)	H29. 3. 27	42,000,000	1,571,388	3,133,390
平成29年度	財 務 省 (29002)	H30. 3. 26	14,000,000	520,668	520,668
平成30年度	財 務 省 (30001)	H31. 3. 25	10,000,000	2,500,375	10,000,000
令和元年度	地方公共団体金融機構 (R01-070-10267-0)	R2. 3. 26	10,000,000	2,500,025	7,499,925
令和元年度	百十四銀行	R2. 3. 25	5,000,000	1,255,562	3,733,112
令和2年度	地方公共団体金融機構 (R02-070-00323-0)	R3. 3. 25	15,400,000	3,849,943	7,699,770
令和3年度	地方公共団体金融機構 (R03-070-00229-0)	R4. 3. 24	5,700,000	1,424,359	1,424,359
令和3年度	百十四銀行	R4. 3. 31	4,300,000	1,052,610	1,052,610
令和4年度	財 務 省 (04301)	R5. 3. 27	7,300,000	0	0
令和4年度	地方公共団体金融機構 (R04-070-00477-0)	R5. 3. 30	69,300,000	0	0
令和4年度	地方公共団体金融機構 (R04-070-00476-0)	R5. 3. 30	5,500,000	0	0
令和5年度	地方公共団体金融機構 (R05-070-00041-0)	R5. 8. 24	120,500,000	0	0
令和5年度	地方公共団体金融機構 (R05-070-00362-0)	R6. 3. 28	3,300,000	0	0
令和5年度	百十四銀行	R6. 3. 28	105,600,000	0	0
合 計			2,420,500,000	90,189,452	230,366,741

#### 5. 他会計借入金明細書

種	類	借入年月日	借入総額	償 還 高	
				当年度償還高	償還高累計額
令和元年度	構成町	R1. 6. 25	180,000,000	0	0
合 計			180,000,000	0	0

未償還残高	発行価格	利率	償還終期	備考
円 43,055,928	-	1.20%	R27.3.1	H25年度 前借 18,900千円 H26年度 残借 31,200千円 小豆島中央病院本体建設外
970,436,941	-	0.50	R28.3.1	小豆島中央病院本体建設外
793,804,224	-	0.60	R29.3.1	H27年度 前借 819,000千円 H28年度 残借 38,800千円 小豆島中央病院本体建設外 医師住宅整備
38,866,610	-	0.60	R29.3.1	医師住宅整備
13,479,332	-	0.60	R30.3.1	医師住宅整備
0	-	0.01	R6.3.1	器械備品整備
2,500,075	-	0.002	R7.3.20	器械備品整備
1,266,888	-	0.90	R7.3.31	器械備品整備
7,700,230	-	0.003	R8.3.20	器械備品整備
4,275,641	-	0.03	R9.3.20	器械備品整備
3,247,390	-	1.40	R9.3.31	器械備品整備
7,300,000	-	0.20	R10.3.1	器械備品整備
69,300,000	-	0.20	R10.3.20	器械備品整備
5,500,000	-	1.30	R35.3.20	医師住宅整備
120,500,000	-	1.10	R35.3.20	医師住宅整備
3,300,000	-	0.30	R11.3.20	器械備品整備
105,600,000	-	0.75	R11.3.30	器械備品整備
2,190,133,259				

未償還残高	-	利率	償還終期	備考
180,000,000	-	0.00	R32.3.31	土庄町 87,858千円 小豆島町 92,142千円
180,000,000	-			

# 令和5年度小豆島中央病院企業団病院事業報告書

## 1. 概 況

### (1) 総括事項

本年度は、新型コロナウイルス感染症が5類感染症に移行したことにより、診療への影響は低下したものの、病棟看護師等の不足や当医療圏における人口減少等もあり、入院及び外来患者数は回復せず、医業収益が減少した。また、新型コロナウイルス患者専用の病床確保料（空床補償）が大幅に減額となったこともあり、赤字決算となった。

地域包括ケア病床については、令和5年4月から5床増加し32床となった。

#### (医療業務)

本院においては、入院患者数は延べ51,017人（前年度比△6,048人、△10.6%）、1日平均139.4人（前年度比△16.9人）となった。外来患者数は延べ130,588人（前年度比△3,627人、△2.7%）、1日平均537.4人（前年度比△14.9人）となった。

内海診療所においては、外来患者数は延べ2,300人（前年度比△116人、△4.8%）、1日平均15.9人（前年度比+0.4人）となった。

土庄診療所においては、外来患者数は延べ2,573人（前年度比△101人、△3.8%）、1日平均13.1人（前年度比△0.6人）となった。

#### (設 備)

設備面では、電子カルテ端末、部門システム、生化学自動分析装置等、老朽化した機器の更新を行った。

#### (経 理)

小豆島中央病院企業団では、本院（小豆島中央病院）と2つの診療所（土庄診療所と内海診療所）で区分経理を行っている。

本院の収益的収支については、総収益4,284,330千円（前年度比△705,296千円）に対し総費用が4,507,681千円（前年度比△60,045千円）となり当年度純損失223,350千円（前年度比+645,251千円）を計上した。

収益については、入院収益と空床補償の減収により大きく減少した。

費用については、退職手当組合負担率の減少及び休職者の増加に伴う給与費の減少や、院内保育運用事業を外部委託したことによる事業費の減少等もあったが、原油価格高騰等による光熱費の増加もあり、収益ほどの減少幅はなかった。

また、特別損失のうち、退職給付引当金繰入については退職手当組合負担金積立額の減少等により計上が必要となったが、帳簿上の処理であるため、実際に現金を支出したのではない。

内海診療所の収益的収支については、総収益 23,295 千円（前年度比△2,812 千円）に対し総費用が 17,866 千円（前年度比△2,052 千円）となり当年度純利益 5,429 千円（前年度比△759 千円）を計上した。

土庄診療所の収益的収支については、総収益 21,299 千円（前年度比△1,123 千円）に対し総費用が 19,260 千円（前年度比△243 千円）となり当年度純利益 2,039 千円（前年度比△880 千円）を計上した。

上記 3 つを合わせた全体の収益的収支は、当年度純損失 215,882 千円（前年度比＋646,890 千円）を計上し、これに前年度繰越欠損金を加えた当年度未処理欠損金の残高は 310,339 千円となった。

資本的収支については、翌年度以降の建設改良費に係る財源充当額 201 千円を除いた資本的収入 352,573 千円に対し、資本的支出が 460,289 千円となり、収入不足額 107,716 千円は、繰越工事資金、当年度分消費税及び地方消費税資本的収支調整額、過年度分損益勘定留保資金で補てんした。

企業債については、医療器械整備等のために 229,400 千円を借り入れ、90,189 千円を償還したため、残高は 2,190,133 千円となった。

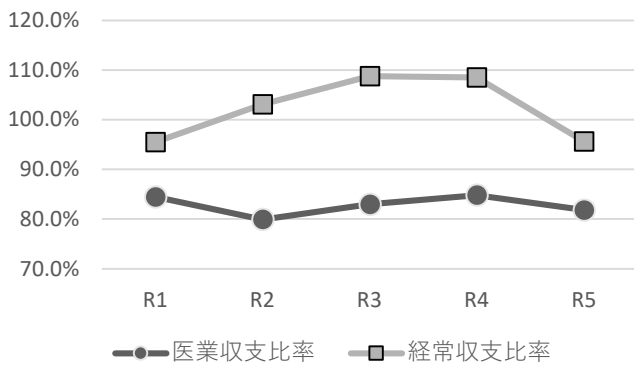
現金及び預金残高は、本年度末で 1,865,617 千円となった。

(2) 経営指標に関する事項

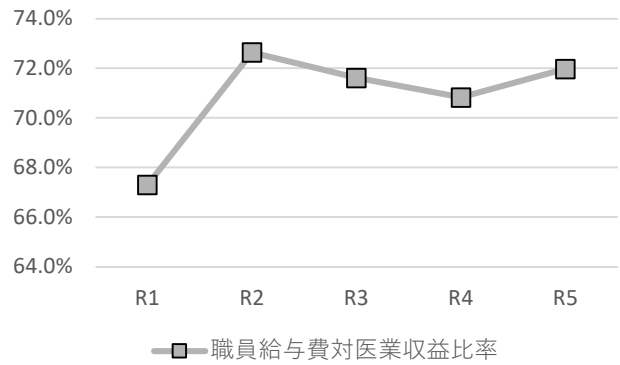
小豆島中央病院

項目	R1	R2	R3	R4	R5
医業収支比率	84.5%	80.0%	83.0%	84.8%	81.8%
経常収支比率	95.5%	103.1%	108.8%	108.5%	95.6%
入院患者1人1日当たり収益 (単位:円)	32,698	32,318	33,330	33,363	34,969
外来患者1人1日当たり収益 (単位:円)	9,559	9,706	9,944	10,206	10,329
職員給与費対医業収益比率	67.3%	72.6%	71.6%	70.8%	72.0%
材料費対医業収益比率	18.7%	18.5%	18.1%	17.9%	19.2%
一般病床稼働率 (休床・コロナ対応20床除く)	84.0%	77.6%	75.7%	77.3%	68.7%
療養病床稼働率	75.0%	76.7%	87.1%	94.4%	92.0%

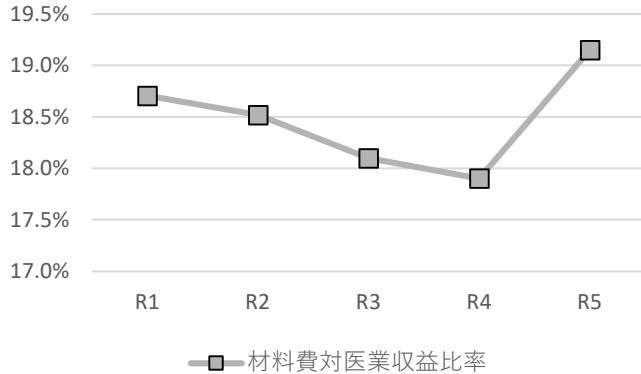
医業収支比率・経常収支比率の推移



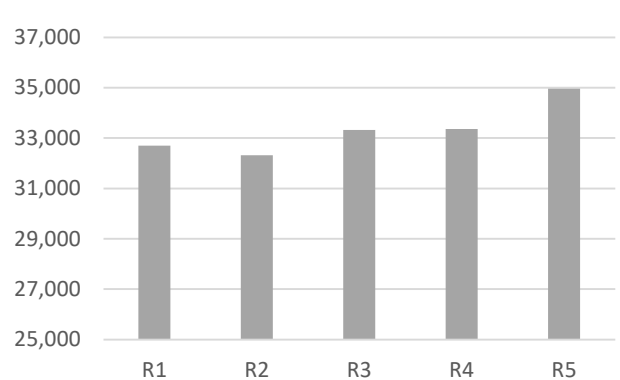
職員給与費対医業収益比率の推移



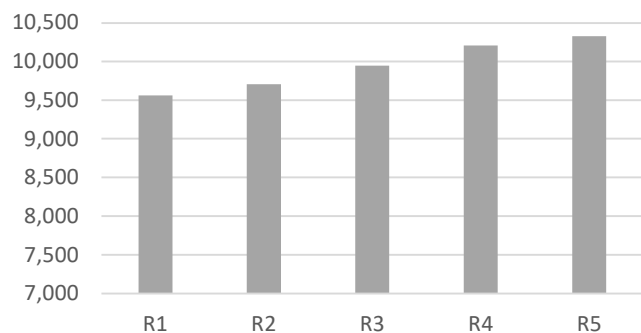
材料費対医業収益比率の推移



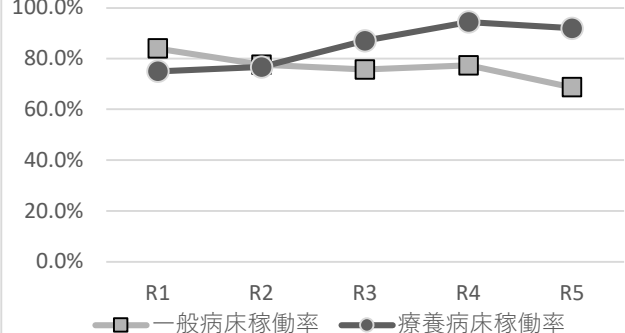
入院患者1人1日当たり収益 (単位:円)



外来患者1人1日当たり収益 (単位:円)



一般・療養病床稼働率の推移  
(休床・コロナ対応20床除く)





(3) 議会議決事項

イ 予算に関する事項

議案番号	議 事	提出年月日	議決年月日
議案第2号/臨	令和5年度小豆島中央病院企業団病院事業会計補正予算（第1号）	R5. 5. 26	R5. 5. 26
議案第10号/定	令和5年度小豆島中央病院企業団病院事業会計補正予算（第2号）	R5. 9. 29	R5. 9. 29
議案第2号/定	令和5年度小豆島中央病院企業団病院事業会計補正予算（第3号）	R6. 3. 4	R6. 3. 4
議案第3号/定	令和6年度小豆島中央病院企業団病院事業会計予算	R6. 3. 4	R6. 3. 4

ロ 決算に関する事項

議案番号	議 事	提出年月日	議決年月日
議案第11号/定	令和4年度小豆島中央病院企業団病院事業会計歳入歳出決算の認定について	R5. 9. 29	R5. 9. 29

ハ 条例に関する事項

該当事項なし

ニ 人事案件に関する事項

議案番号	議 事	提出年月日	議決年月日
議案第1号/臨	監査委員の選任につき同意を求めることについて （議会選出委員）	R5. 5. 26	R5. 5. 26

ホ その他

議案番号	議 事	提出年月日	議決年月日
議案第1号/定	専決処分の承認について （香川縣市町総合事務組合理約の一部変更について）	R6. 3. 4	R6. 3. 4

(4) 行政官庁認可事項

※放射線装置等の設置等に関する届出等も記載している

イ 施設・設備等に関する事項

申請年月日	申請先	件名	許可年月日
R5. 12. 20	小豆保健所長	病院構造設備使用許可（小豆島中央病院：病院構造設備検査申出書により許可を受けようとする移動型デジタル式汎用X線装置等）	R5. 12. 20
R5. 12. 20	小豆保健所長	移動型デジタル式汎用X線装置、移動型デジタル式汎用一体型X線透視診断装置のための構造設備検査申出に伴う自主検査結果の届出について（小豆島中央病院）	R5. 12. 20

ロ 指定病院等に関する事項

該当事項なし

ハ 施設基準に関する事項

受理記号	申請先	件名	許可年月日
(地包ケア1) 第8号	四国厚生支局長	地域包括ケア入院医療管理料 1	R5. 4. 1
(酸単) 第12007号	四国厚生支局長	酸素購入単価の設定	R5. 4. 1
(急性看補) 第36号	四国厚生支局長	急性期看護補助体制加算 25対1（看護補助者5割以上）	R5. 6. 1
(急性看補) 第36号	四国厚生支局長	看護補助体制充実加算	R5. 6. 1
(急性看補) 第36号	四国厚生支局長	夜間急性期看護補助体制加算の届出区分：夜間100対1	R5. 6. 1
(栄養千) 第31号	四国厚生支局長	栄養サポートチーム加算	R5. 9. 27
(事補1) 第33号	四国厚生支局長	医師事務作業補助体制加算1 25対1	R5. 9. 27
((BRCA)) 第19号	四国厚生支局長	B R C A 1/2遺伝子検査	R5. 10. 23
(一般入院) 第226号	四国厚生支局長	一般病棟入院基本料（地域一般入院料1） 52床	R5. 11. 24
(病棟薬1) 第31号	四国厚生支局長	病棟薬剤業務実施加算 1	R6. 1. 25
(療養入院) 第96号	四国厚生支局長	療養病棟入院基本料 入院料 2（注11に規定する届出）	R6. 1. 25

(5) 職員に関する事項

令和6年3月末日現在の職員数は次のとおりである。

科(室・部)名	職 種	当年度					前年度					当-前 計	備 考	
		正規	臨時	パート	出向等	計	正規	臨時	パート	出向等	計			
診 療 部	医 師	内 科	7	1		3	11	5			4	9	2	正規:企業長含む 出向等: 寄附講座 含む その他非常勤 医師は含まず
		脳 外 科	1				1	1				1	0	
		小 児 科	3				3	3				3	0	
		外 科	2			1	3	1			1	2	1	
		整 形 外 科	2				2	2				2	0	
		皮 膚 科	1				1	1				1	0	
		産 婦 人 科	1				1	1	1			2	△ 1	
		眼 科	1				1	1				1	0	
		耳 鼻 咽 喉 科	1				1	1				1	0	
		泌 尿 器 科	1				1	1				1	0	
		放 射 線 科	1				1	1				1	0	
健 診 科					0					0	0			
	小 計	21	1	0	4	26	18	1	0	5	24	2		
薬 剤 部	薬 劑 師	事 務 員	6	1			7	7	1	1		9	△ 2	
		小 計	6	5	1	0	12	7	4	2	0	13	△ 1	
	事 務 員	局長ほか	3				3	3				3	0	
	総 務	3			1	4	3			1	4	0		
	人事・秘書	2			1	3	2	1		1	4	△ 1		
	医 事	8	17	3	1	29	9	16	3	1	29	0		
	管 理	2	2			4	2	2			4	0		
	小 計	18	19	3	3	43	19	19	3	3	44	△ 1		
診療支援室	医 療 ク ラ ー ク	4	5			9	4	4			8	1		
臨床栄養科	管 理 栄 養 士	4				4	4				4	0		
	調 理 師	3	2			5	4	1			5	0		
	小 計	7	2	0	0	9	8	1	0	0	9	0		
画像情報科	放 射 線 技 師	8				8	8	1			9	△ 1		
臨床検査科	臨 床 検 査 技 師	9				9	10				10	△ 1		
リハビリテーション科	理 学 療 法 士	7				7	8				8	△ 1		
	作 業 療 法 士	4				4	4				4	0		
	言 語 聴 覚 士	3				3	3				3	0		
	小 計	14	0	0	0	14	15	0	0	0	15	△ 1		
臨床工学科	臨 床 工 学 技 士	8				8	9				9	△ 1		
看 護 部		助 産 師	8		2		10	8		2		10	0	看護ク ラーク→ 地域連携 事務ほか に含む
		看 護 師	104	11	20		135	108	7	15		130	5	
		准 看 護 師	6	1	5		12	8	1	4		13	△ 1	
		介 護 福 祉 士	17	5			22	17	4			21	1	
		看 護 補 助 者	8	3	2		13	8	5	1		14	△ 1	
		社 会 福 祉 士	5				5	5				5	0	
		歯 科 衛 生 士	1	1			2	1				1	1	
		保 育 士		2	1		3		1			1	2	
地域連携事務ほか		5			5		4			4	1			
	小 計	149	28	30	0	207	155	22	22	0	199	8		
そ の 他		視 能 訓 練 士	1				1	1				1	0	
		公 認 心 理 師	1		1		2	1		1		2	0	
		小 計	2	0	1	0	3	2	0	1	0	3	0	
老 健		看 護 師 ・ 准 看 護 師	8	1			9	7	1			8	1	
		理 学 ・ 作 業 療 法 士	2				2	2				2	0	
		小 計	10	1	0	0	11	9	1	0	0	10	1	
合 計		256	61	35	7	359	264	53	28	8	353	6		

(6) 料金その他供給条件の設定、変更に関する事項

該当事項なし

## 2. 固定資産

### (1) 建設工事

工 事 名	施工内容	金 額 (税込)	竣工年月日	請負業者
小豆島中央病院医師共同公舎建設工事	公舎建設工事	142,978,000	R5.6.19	(株)西崎組
小豆島中央病院医師共同公舎建設工事 監理業務	工事監理業務	2,750,000	R5.6.30	坂本建築設計室
合 計		145,728,000		

## (2) 器具及び備品

(単位：円)

品名	数量	耐用年数	設置部署	金額 (税込)	取得年月日	納入業者
無散瞳眼底カメラ	1式	6	健診室	3,850,000	R5.5.29	四国医療器(株)
生化学自動分析装置	1式	6	臨床検査科	21,450,000	R5.6.15	化研テクノ(株)
免疫血液学用遠心機	1式	5	臨床検査科	264,000	R5.6.23	四国医療器(株)
CRシステム	1式	6	豊島健康センター	2,915,000	R5.7.31	メディオンリンク(株)
電気メス	1式	5	手術室	2,970,000	R5.9.28	四国医療器(株)
生理検査システム	1式	5	サーバー室	20,115,700	R5.9.29	扶桑電通(株)岡山営業所
栄養管理システム	1式	5	サーバー室外	10,889,450	R5.9.29	扶桑電通(株)岡山営業所
眼科カルテシステム	1式	5	サーバー室外	17,600,000	R5.9.29	扶桑電通(株)岡山営業所
眼科カルテシステム (MSライセンス)	1式	5	サーバー室外	782,100	R5.9.29	株式会社プロコンメディカルジャパン
電子カルテ用等プリンタ	1式	5	病院各部署	8,618,335	R5.9.29	扶桑電通(株)岡山営業所
褥瘡管理及び物流管理システム	1式	5	サーバー室	3,401,200	R5.9.29	扶桑電通(株)岡山営業所
公用車 (ワゴンR)	1式	2	駐車場	730,000	R5.11.7	(有)中川サービス
高松サテライト遠隔診断システム	1式	5	サテライト読影室	2,750,000	R5.11.15	メディオンリンク(株)
介護システム (回線)	1式	5	サーバー室	533,500	R5.11.30	扶桑電通(株)岡山営業所
眼圧計	1式	5	眼科	844,800	R5.12.7	四国医療器(株)
搬送用人工呼吸器	1式	5	産婦人科	3,875,542	R6.1.4	高松帝酸(株)
絶縁テスター	1式	5	手術室	919,600	R6.1.18	四国医療器(株)
先端歪曲ビデオスコープ	1式	6	手術室	3,300,000	R6.1.24	四国医療器(株)
光学視管	1式	6	耳鼻科	1,270,000	R6.1.24	四国医療器(株)
搬送用モニタ	1式	6	臨床工学科	1,760,000	R6.1.26	尾路医科器械(株)
医療機器等管理システム	1式	5	臨床工学科	918,500	R6.2.3	(有)マイシステム
筋弛緩モジュール	1式	6	手術室	803,000	R6.2.8	尾路医科器械(株)
AGヒーター	1式	5	手術室	414,480	R6.2.8	尾路医科器械(株)
膀胱尿量測定装置	1式	6	病棟	618,640	R6.2.14	四国医療器(株)
上部消化管汎用ビデオスコープ	1式	6	内視鏡室	9,504,000	R6.2.15	四国医療器(株)
大腸ビデオスコープ	1式	6	内視鏡室	3,872,000	R6.2.15	四国医療器(株)
軟性尿管ファイバー	1式	6	手術室	3,498,000	R6.2.29	四国医療器(株)
多機能心電計	1式	6	臨床検査科	2,860,000	R6.3.8	尾路医科器械(株)
他項目自動血球分析装置	1式	6	臨床検査科	7,700,000	R6.3.12	四国医療器(株)
デジタルスケール付電動ベッド	1式	5	透析室	1,045,000	R6.3.15	尾路医科器械(株)
電動ベッド	4式	5	病棟	1,375,000	R6.3.15	尾路医科器械(株)
頭部固定装置	1式	10	手術室	1,047,200	R6.3.19	四国医療器(株)
全自動ガス滅菌器	1式	5	手術室	1,270,500	R6.3.21	尾路医科器械(株)
遠心機・恒温機	1式	5	臨床検査科	1,584,000	R6.3.21	化研テクノ(株)
手術台用両支脚器	1式	10	手術室	814,000	R6.3.21	尾路医科器械(株)
ハイスピードドリル	1式	5	手術室	5,148,000	R6.3.29	四国医療器(株)
電子カルテ用端末	1式	5	病院各部署	36,740,000	R6.3.29	扶桑電通(株)岡山営業所
調剤支援システム	1式	5	薬剤部	4,291,760	R6.3.29	扶桑電通(株)岡山営業所
透析管理システム	1式	5	透析室外	10,161,800	R6.3.29	扶桑電通(株)岡山営業所
ウォッシャー・ディスインフェクター	2式	5	手術室	16,115,000	R6.3.31	尾路医科器械(株)
合計				218,620,107		

## (3) リース資産

(単位：円)

品名	数量	耐用年数	設置部署	金額 (税込)	取得年月日	納入業者
マットレス	185式	5	病棟	6,666,000	R5.4.1	パラマウントベッド(株)
合計				6,666,000		

## (4) 保存工事の概況 (1件20万円以上)

(単位：円)

工事種別	工事の内容	金額 (税込)	竣工年月日	請負業者
施設関係	ペンダント照明器具修繕	297,000	R5. 4. 27	㈱きんでん
	一般系統空調機・送風機バルブ交換	220,000	R5. 6. 30	ダイダン㈱
	空冷クーラー圧縮機交換工事	1,210,000	R5. 7. 31	ダイダン㈱
	中央監視設備不具合対応	327,800	R5. 8. 28	パナソニックEWエンジニアリング㈱
	病院北側バスロータリー舗装修繕	2,915,000	R5. 10. 31	香川舗道㈱
	医療ガス設備修繕	374,000	R5. 11. 22	高松帝酸㈱
	空冷クーラー圧縮機交換工事	748,000	R5. 11. 30	ダイダン㈱
	4・5階スタッフステーション空調機修繕工事	220,000	R6. 1. 31	ダイダン㈱
	小荷物専用昇降機修理	1,078,000	R6. 2. 25	三菱電機ビルソリューションズ㈱
	蒸気加湿用電動弁修繕工事	528,000	R6. 2. 29	ダイダン㈱
	屋外階段照明交換工事	550,000	R6. 3. 14	㈱きんでん
	電話交換機UPSバッテリー交換	946,000	R6. 3. 22	NECネットエスアイ㈱
	小計	9,413,800		
医療器械等	カメラヘッド修理	298,100	R5. 5. 11	四国医療器㈱
	透析機器修理	323,928	R5. 5. 22	東レメディカル㈱
	搬送用保育器修理	217,140	R5. 7. 5	四国医療器㈱
	パルスオキシメーター修理	202,818	R5. 7. 12	四国医療器㈱
	血液浄化装置修理	876,128	R5. 8. 7	四国医療器㈱
	自動ジェット超音波洗浄装置修理	236,676	R5. 8. 25	四国医療器㈱
	CR修理	451,000	R5. 9. 8	富士フィルムメディカル㈱
	光学視管12°修理	232,100	R5. 9. 11	四国医療器㈱
	多項目自動血球分析装置点検	682,000	R5. 9. 26	四国医療器㈱
	セントラルモニタ修理	711,557	R5. 10. 20	尾路医科器械㈱
	伝導油圧手術台修繕	1,378,146	R5. 12. 19	四国医療器㈱
	採血管準備システムオーバーホール	616,000	R6. 1. 29	四国医療器㈱
	自動精算機修理	253,000	R6. 1. 31	㈱アルメックス
	薬用冷蔵ショーケース修理	223,300	R6. 2. 22	尾路医科器械㈱
	蒸気滅菌器性能検査点検工事	1,142,900	R6. 3. 1	㈱ムトウ
	純水装置ユニット点検部品交換	481,800	R6. 3. 1	㈱ムトウ
	膀胱腎盂ビデオスコープ修理	496,100	R6. 3. 22	四国医療器㈱
	MRI用造影剤注入装置修理	349,800	R6. 3. 29	㈱ウイン・インターナショナル
小計	9,172,493			
その他	グラデニールSC201号室浴室暖房機取替	233,200	R5. 4. 11	森上電気工事(有)
	池田一戸建B棟浴室暖房機取替	233,200	R5. 7. 26	森上電気工事(有)
	小計	466,400		
合計	19,052,693			

### 3. 業 務

#### (1) 業 務 量

##### ㊦① 患者数及び診療収益（小豆島中央病院）

区 分		患 者 数		診 療 収 益	
		延 数	一日平均	総 額	患者一人一日当り
入 院	本年度	51,017 人	139.4 人	1,784,019,069 円	34,969 円
	前年度	57,065	156.3	1,903,855,963	33,363
	増 減	△ 6,048	△ 16.9	△ 119,836,894	1,606
	増減率	△ 10.6 %	△ 10.8 %	△ 6.3 %	4.8 %
外 来	本年度	130,588 人	537.4 人	1,348,827,776 円	10,329 円
	前年度	134,215	552.3	1,369,808,895	10,206
	増 減	△ 3,627	△ 14.9	△ 20,981,119	123
	増減率	△ 2.7 %	△ 2.7 %	△ 1.5 %	1.2 %
合 計	本年度	181,605 人	676.8 人	3,132,846,845 円	17,251 円
	前年度	191,280	708.6	3,273,664,858	17,115
	増 減	△ 9,675	△ 31.8	△ 140,818,013	136
	増減率	△ 5.1 %	△ 4.5 %	△ 4.3 %	0.8 %

##### ㊦② 患者数及び診療収益（内海診療所）

区 分		患 者 数		診 療 収 益	
		延 数	一日平均	総 額	患者一人一日当り
外 来	本年度	2,300 人	15.9 人	22,418,298 円	9,747 円
	前年度	2,416	15.5	25,005,304	10,350
	増 減	△ 116	0.4	△ 2,587,006	△ 603
	増減率	△ 4.8 %	2.6 %	△ 10.4 %	△ 5.8 %

##### ㊦③ 患者数及び診療収益（土庄診療所）

区 分		患 者 数		診 療 収 益	
		延 数	一日平均	総 額	患者一人一日当り
外 来	本年度	2,573 人	13.1 人	20,038,328 円	7,788 円
	前年度	2,674	13.7	20,865,079	7,803
	増 減	△ 101	△ 0.6	△ 826,751	△ 15
	増減率	△ 3.8 %	△ 4.4 %	△ 4.0 %	△ 0.2 %

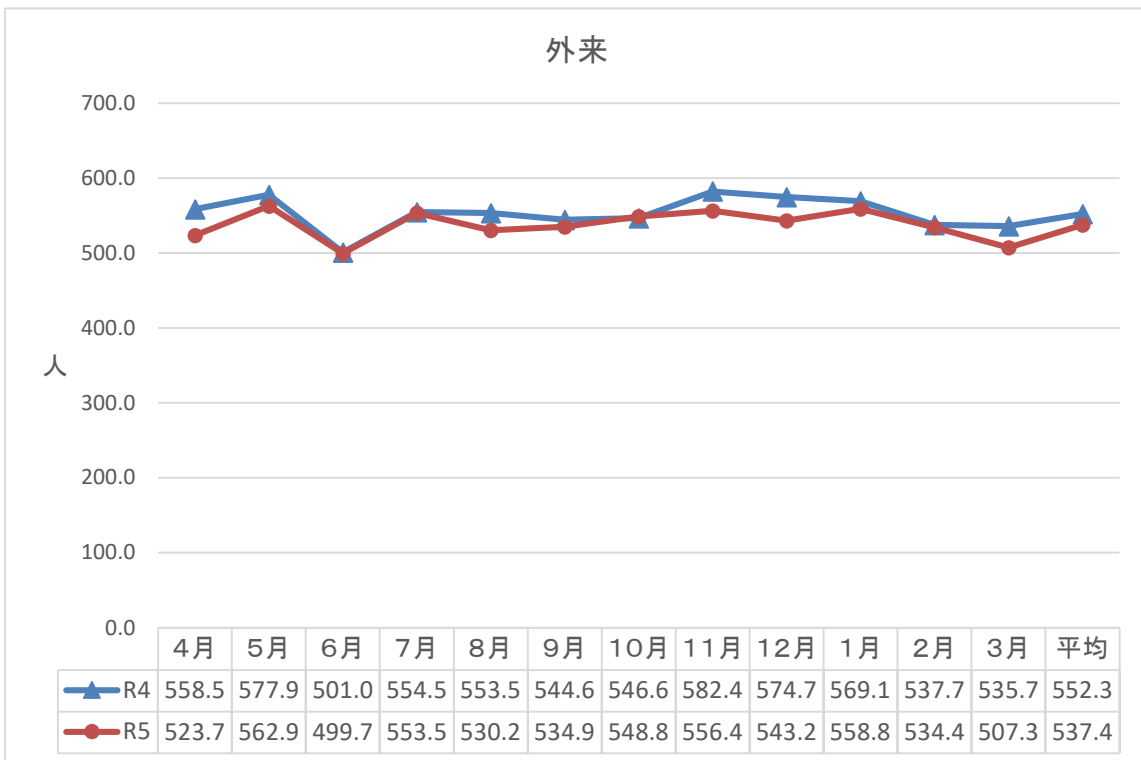
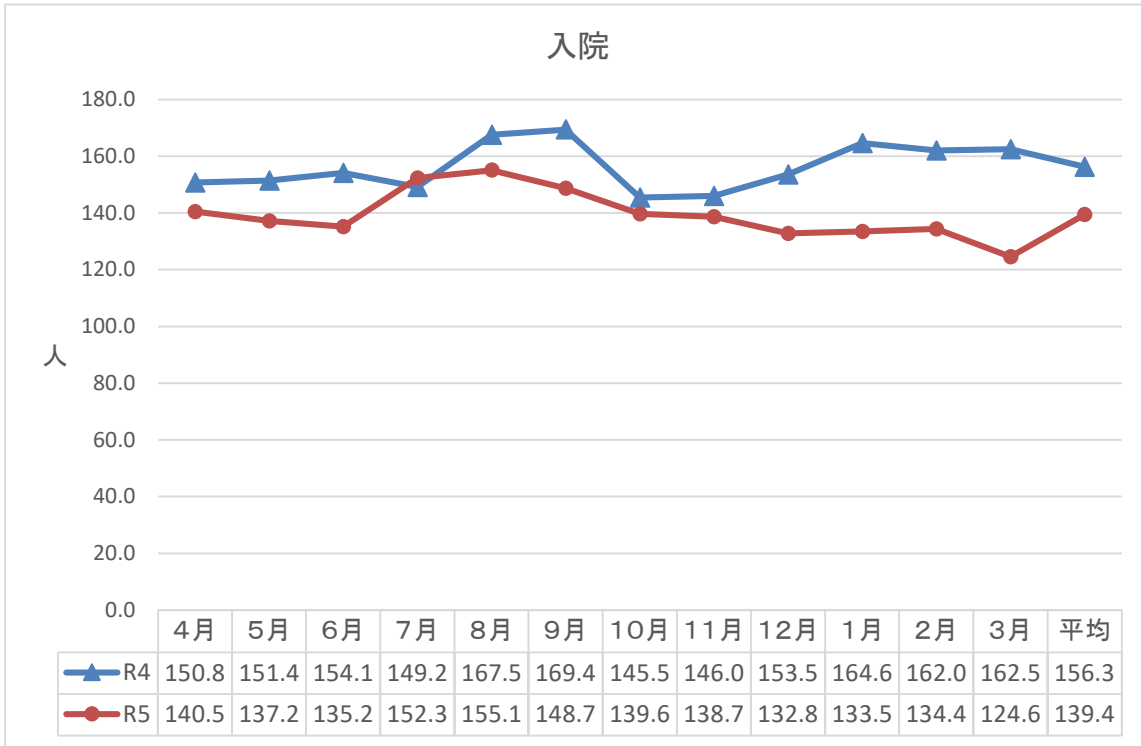


ロ 科別患者数（小豆島中央病院）

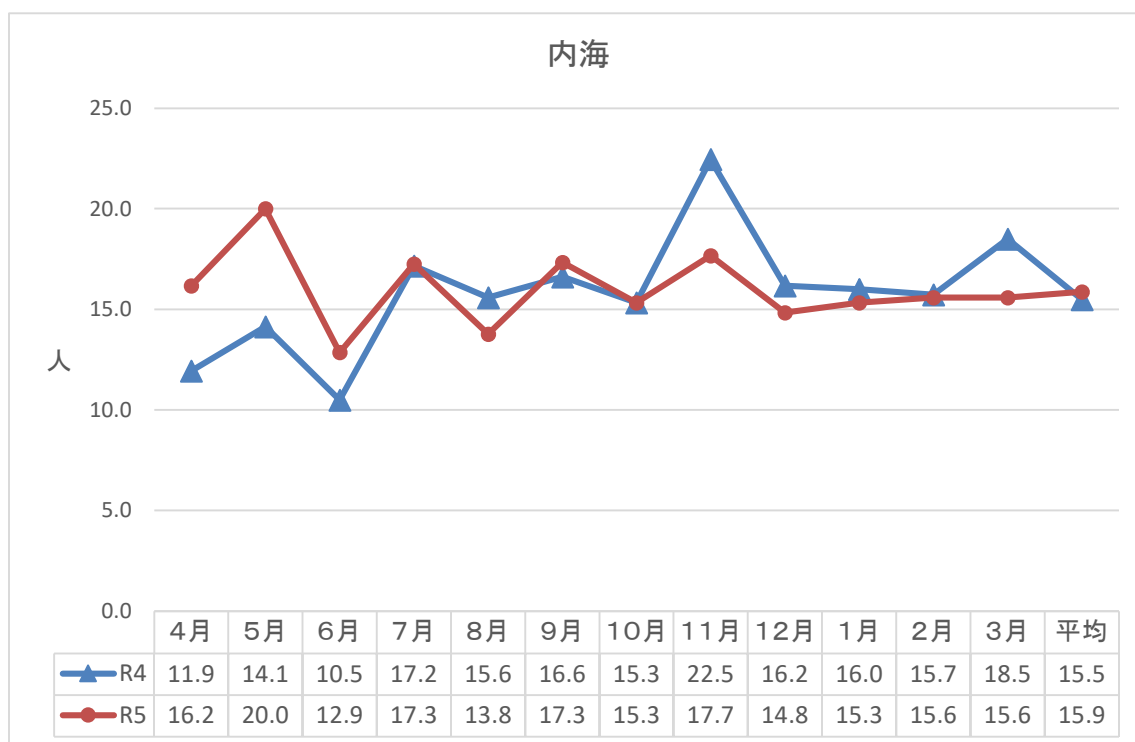
区 分	延患者数 (人)	一日平均 患者数 (人)	平 均 在院日数 (日)	構成率 (%)	前年度患者数 (人)	対前年度比 (%)	
入 院	内科	25,280	69.1	16.6	49.6	27,569	91.7
	小児科	730	2.0	3.7	1.4	713	102.4
	外科	2,695	7.4	14.8	5.3	3,507	76.8
	整形外科	12,696	34.7	25.6	24.9	13,449	94.4
	脳神経外科	6,844	18.7	29.1	13.4	8,360	81.9
	皮膚科	23	0.1	5.4	0.0	0	-
	泌尿器科	981	2.7	7.0	1.9	1,031	95.2
	産婦人科	567	1.5	5.2	1.1	665	85.3
	眼科	126	0.3	1.0	0.2	202	62.4
	耳鼻咽喉科	376	1.0	6.6	0.7	542	69.4
	透析科	699	1.9	14.7	1.4	1,027	68.1
	計	51,017	139.4	17.0	100.0	57,065	89.4
外 来	内科	34,690	142.8	-	26.6	35,848	96.8
	小児科	15,158	62.4	-	11.6	16,328	92.8
	外科	5,128	21.1	-	3.9	5,751	89.2
	整形外科	17,103	70.4	-	13.1	18,491	92.5
	脳神経外科	4,002	16.5	-	3.1	3,943	101.5
	皮膚科	8,390	34.5	-	6.4	7,900	106.2
	泌尿器科	6,948	28.6	-	5.3	6,423	108.2
	産婦人科	2,649	10.9	-	2.0	3,068	86.3
	眼科	7,862	32.4	-	6.0	8,050	97.7
	耳鼻咽喉科	9,357	38.5	-	7.2	8,508	110.0
	透析科	9,702	39.9	-	7.4	10,060	96.4
	豊島診療	2,945	12.1	-	2.3	3,024	97.4
	巡回診療	806	3.3	-	0.6	940	85.7
	その他	5,848	24.1	-	4.5	5,881	99.4
計	130,588	537.4	-	100.0	134,215	97.3	

入院日数 366日（前年度365日） 外来診療日数 243日（前年度243日）

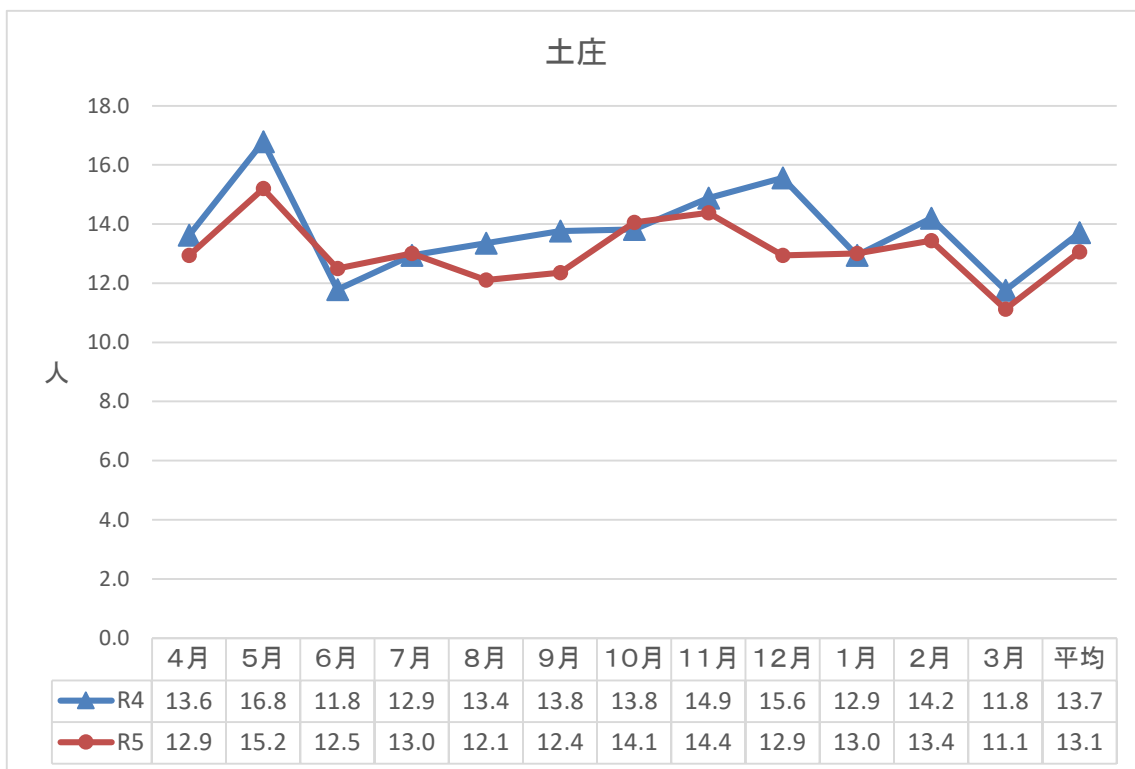
ハ-① 月別患者数：一日平均（小豆島中央病院）



ハ-② 月別患者数：一日平均（内海診療所）

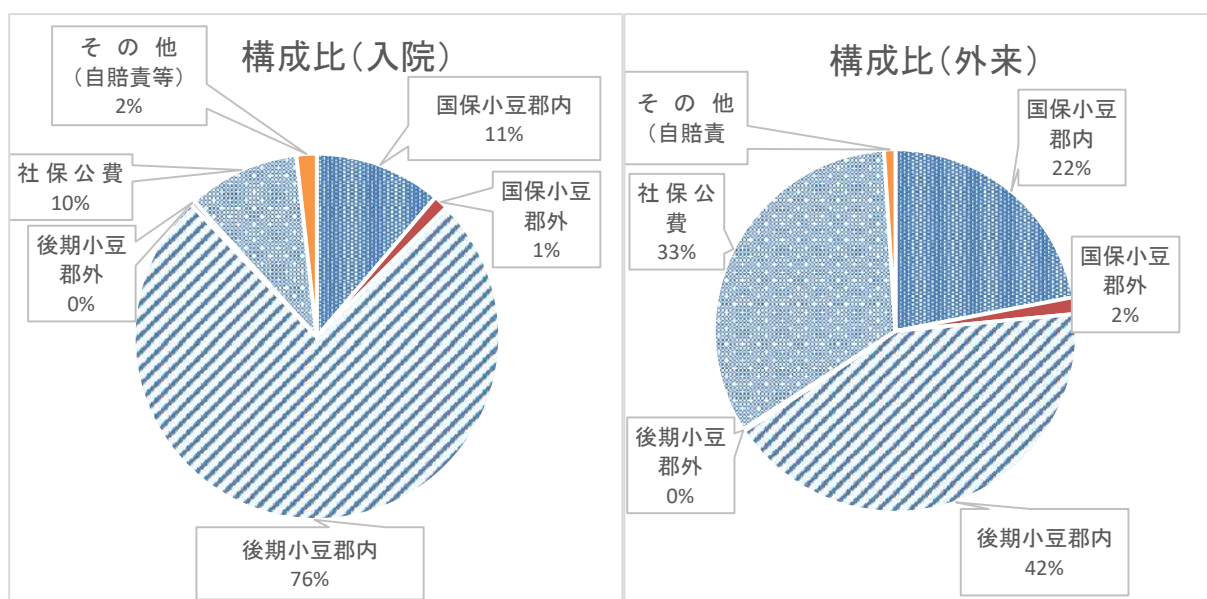


ハ-③ 月別患者数：一日平均（土庄診療所）



二 保険別診療状況

種	別	件数	日数	構成比
国保小豆郡内	入院	450 件	5,699 日	11.2 %
	外来	14,039	28,671	22.0
	計	14,489	34,370	18.9
国保小豆郡外	入院	48	684	1.3
	外来	1,147	1,971	1.5
	計	1,195	2,655	1.5
後期小豆郡内	入院	2,316	38,450	75.4
	外来	28,608	55,146	42.2
	計	30,924	93,596	51.5
後期小豆郡外	入院	18	185	0.4
	外来	205	314	0.2
	計	223	499	0.3
社保公費	入院	587	5,085	9.9
	外来	25,117	43,239	33.1
	計	25,704	48,324	26.6
その他 (自賠責等)	入院	164	914	1.8
	外来	750	1,247	1.0
	計	914	2,161	1.2
合計	入院	3,583	51,017	100.0
	外来	69,866	130,588	100.0
	計	73,449	181,605	100.0



ホ 病室稼働状況

区分	一般病床		結核	感染症	療養病床	合計
	全て	うちコロナ対応用				
許可病床数	194 床	(20) 床	5 床	4 床	31 床	234 床
延病床数	71,004 床	(7,320) 床	1,830 床	1,464 床	11,346 床	85,644 床
延入院患者数	40,345 人	(107) 人	27 人	212 人	10,433 人	51,017 人
一日平均患者数	110.2 人	(0.3) 人	0.1 人	0.6 人	28.5 人	139.4 人
病床稼働率	56.8 %	(1.5) %	1.5 %	14.5 %	92.0 %	59.6 %
病床稼働率(休床及びコロナ対応除く)	68.7 %					

※休床病床数14

へ 紹介率と逆紹介率

月別	紹介件数	逆紹介件数	紹介率	逆紹介率
4	197 件	118 件	32.4 %	13.9 %
5	165 件	146 件	27.0 %	15.1 %
6	146 件	145 件	26.5 %	16.2 %
7	158 件	155 件	26.1 %	15.3 %
8	166 件	184 件	26.5 %	17.4 %
9	148 件	145 件	31.0 %	16.8 %
10	173 件	166 件	36.2 %	20.5 %
11	164 件	160 件	30.5 %	18.9 %
12	169 件	151 件	31.5 %	17.6 %
1	141 件	158 件	25.6 %	17.6 %
2	156 件	137 件	30.8 %	17.3 %
3	145 件	148 件	29.6 %	18.6 %
合計	1,928 件	1,813 件	29.3 %	17.0 %

ト 救急患者数

	本年度 (人)	前年度 (人)	増減数 (人)
患者数	4,643	5,647	△ 1,004
うち救急車	1,189	1,115	74

チ 手術件数

	本年度 (件)	前年度 (件)	増減数 (件)
外科	160	201	△ 41
整形外科	219	247	△ 28
泌尿器科	99	116	△ 17
産婦人科	11	22	△ 11
内科(透析含)	14	10	4
眼科	399	395	4
脳外科	23	8	15
耳鼻咽喉科	17	2	15
皮膚科	77	67	10
合計	1,019	1,068	△ 49



## (2) 事業収益及び費用に関する事項

## ①-イ (小豆島中央病院：収益)

科 目	本年度収益 (円)	構成率 (%)	前年度収益 (円)	構成率 (%)	増 減 額 (円)	増減率 (%)
1. 医 業 収 益	3,402,073,524	79.41	3,575,093,760	71.65	△ 173,020,236	△ 4.84
(1) 入 院 収 益	1,784,019,069	41.64	1,903,855,963	38.16	△ 119,836,894	△ 6.29
(2) 外 来 収 益	1,348,827,776	31.48	1,369,808,895	27.45	△ 20,981,119	△ 1.53
(3) その他医業収益	269,226,679	6.28	301,428,902	6.04	△ 32,202,223	△ 10.68
2. 医 業 外 収 益	870,891,988	20.33	1,365,097,270	27.36	△ 494,205,282	△ 36.20
(1) 受取利息配当金	17,094	0.00	12,380	0.00	4,714	38.08
(2) 補 助 金	219,722,000	5.13	668,719,000	13.40	△ 448,997,000	△ 67.14
(3) 他会計補助金	57,959,000	1.35	68,409,000	1.37	△ 10,450,000	△ 15.28
(4) 他会計負担金	339,500,000	7.92	353,165,000	7.08	△ 13,665,000	△ 3.87
(5) 患者外給食収益	2,516,737	0.06	2,562,148	0.05	△ 45,411	△ 1.77
(6) 長期前受金戻入	120,467,888	2.81	133,657,854	2.68	△ 13,189,966	△ 9.87
(7) 老人保健施設 負担金	79,010,220	1.84	87,241,617	1.75	△ 8,231,397	△ 9.44
(8) 病児・病後児保育 事業収益	8,236,364	0.19	3,633,771	0.07	4,602,593	126.66
(9) 院内保育運営 事業収益	499,012	0.01	3,197,031	0.06	△ 2,698,019	△ 84.39
(10) その他医業外収益	42,963,673	1.00	44,499,469	0.89	△ 1,535,796	△ 3.45
3. 特 別 利 益	11,364,811	0.27	49,435,182	0.99	△ 38,070,371	△ 77.01
(1) 過年度損益修正益	11,364,811	0.27	4,164,294	0.08	7,200,517	172.91
(2) その他特別利益	0	0.00	45,270,888	0.91	△ 45,270,888	△ 100.00
総 収 益	4,284,330,323	100.00	4,989,626,212	100.00	△ 705,295,889	△ 14.14



①-ロ (小豆島中央病院：費用)

科 目	本年度費用 (円)	構成率 (%)	医業 収益比 (%)	前年度費用 (円)	構成率 (%)	医業 収益比 (%)	増 減 額 (円)	増減率 (%)
1. 医 業 費 用	4,156,663,327	92.21	122.18	4,214,350,212	92.26	117.88	△ 57,686,885	△ 1.37
(1) 給 与 費	2,448,821,900	54.33	71.98	2,532,359,057	55.44	70.83	△ 83,537,157	△ 3.30
(2) 材 料 費	651,504,684	14.45	19.15	640,007,621	14.01	17.90	11,497,063	1.80
(3) 経 費	669,281,137	14.85	19.67	648,868,581	14.21	18.15	20,412,556	3.15
(4) 減 価 償 却 費	375,420,034	8.33	11.04	381,916,083	8.36	10.68	△ 6,496,049	△ 1.70
(5) 資 産 減 耗 費	1,822,569	0.04	0.05	2,523,188	0.06	0.07	△ 700,619	△ 27.77
(6) 研 究 研 修 費	9,813,003	0.22	0.29	8,675,682	0.19	0.24	1,137,321	13.11
2. 医 業 外 費 用	275,956,584	6.12		301,873,240	6.61		△ 25,916,656	△ 8.59
(1) 支 払 利 息 及 び 企 業 債 取 扱 諸 費	11,830,630	0.26	0.35	11,296,808	0.25	0.32	533,822	4.73
(2) 患 者 外 給 食 材 料 費	7,186,570	0.16		7,023,990	0.15		162,580	2.31
(3) 老 人 保 健 施 設 費	79,486,582	1.76		88,524,286	1.94		△ 9,037,704	△ 10.21
(4) 病 児 ・ 病 後 児 保 育 事 業 費 用	9,170,698	0.20		4,057,681	0.09		5,113,017	126.01
(5) 院 内 保 育 運 営 事 業 費 用	5,943,277	0.13		29,873,650	0.65		△ 23,930,373	△ 80.11
(6) 長 期 前 払 消 費 税 償 却	32,540,615	0.72		31,789,445	0.70		751,170	2.36
(7) 雑 損 失	129,798,212	2.88		129,307,380	2.83		490,832	0.38
3. 議 会 費 用	287,162	0.01		290,405	0.01		△ 3,243	△ 1.12
(1) 給 与 費	270,798	0.01		269,132	0.01		1,666	0.62
(2) 経 費	16,364	0.00		21,273	0.00		△ 4,909	△ 23.08
4. 企 業 団 費	35,581,110	0.79		35,637,507	0.78		△ 56,397	△ 0.16
(1) 給 与 費	35,581,110	0.79		35,637,507	0.78		△ 56,397	△ 0.16
(2) 経 費	0	0.00		0	0.00		0	-
5. 特 別 損 失	39,192,479	0.87		15,574,499	0.34		23,617,980	151.65
(1) そ の 他 特 別 損 失	39,192,479	0.87		15,574,499	0.34		23,617,980	151.65
総 費 用	4,507,680,662	100.00		4,567,725,863	100.00		△ 60,045,201	△ 1.31

②-イ（内海診療所：収益）

科 目	本年度収益 (円)	構成率 (%)	前年度収益 (円)	構成率 (%)	増 減 額 (円)	増減率 (%)
1. 医 業 収 益	23,125,557	99.27	25,789,052	98.78	△ 2,663,495	△ 10.33
(1) 入 院 収 益	0	0.00	0	0.00	0	-
(2) 外 来 収 益	22,418,298	96.23	25,005,304	95.78	△ 2,587,006	△ 10.35
(3) その他医業収益	707,259	3.04	783,748	3.00	△ 76,489	△ 9.76
2. 医 業 外 収 益	169,847	0.73	317,925	1.22	△ 148,078	△ 46.58
(1) 受取利息配当金	956	0.00	703	0.00	253	35.99
(2) 補 助 金	0	0.00	0	0.00	0	-
(3) 他会計補助金	100,000	0.43	300,000	1.15	△ 200,000	△ 66.67
(4) 他会計負担金	0	0.00	0	0.00	0	-
(5) 患者外給食収益	0	0.00	0	0.00	0	-
(6) 長期前受金戻入	68,891	0.30	17,222	0.07	51,669	300.02
(7) 老人保健施設 負 担 金	0	0.00	0	0.00	0	-
(8) 病児・病後児保育 事 業 収 益	0	0.00	0	0.00	0	-
(9) 院内保育運営 事 業 収 益	0	0.00	0	0.00	0	-
(10) その他医業外収益	0	0.00	0	0.00	0	-
3. 特 別 利 益	0	0.00	0	0.00	0	-
(1) その他特別利益	0	0.00	0	0.00	0	-
総 収 益	23,295,404	100.00	26,106,977	100.00	△ 2,811,573	△ 10.77

②-ロ (内海診療所：費用)

科 目	本年度費用 (円)	構成率 (%)	医業 収益比 (%)	前年度費用 (円)	構成率 (%)	医業 収益比 (%)	増 減 額 (円)	増減率 (%)
1. 医 業 費 用	17,866,043	100.00	77.26	19,918,533	100.00	77.24	△ 2,052,490	△ 10.30
(1) 給 与 費	14,321,746	80.16	61.93	15,189,525	76.26	58.90	△ 867,779	△ 5.71
(2) 材 料 費	1,770,733	9.91	7.66	2,648,146	13.29	10.27	△ 877,413	△ 33.13
(3) 経 費	1,704,534	9.54	7.37	2,063,605	10.36	8.00	△ 359,071	△ 17.40
(4) 減 価 償 却 費	69,030	0.39	0.30	17,257	0.09	0.07	51,773	300.01
(5) 資 産 減 耗 費	0	0.00	0.00	0	0.00	0.00	0	-
(6) 研 究 研 修 費	0	0.00	0.00	0	0.00	0.00	0	-
2. 医 業 外 費 用	0	0.00		0	0.00		0	-
(1) 支 払 利 息 及 び 企 業 債 取 扱 諸 費	0	0.00	0.00	0	0.00	0.00	0	-
(2) 患 者 外 給 食 材 料 費	0	0.00		0	0.00		0	-
(3) 老 人 保 健 施 設 費 用	0	0.00		0	0.00		0	-
(4) 病 児 ・ 病 後 児 保 育 事 業 費 用	0	0.00		0	0.00		0	-
(5) 院 内 保 育 運 営 事 業 費 用	0	0.00		0	0.00		0	-
(6) 長 期 前 払 消 費 税 償 却	0	0.00		0	0.00		0	-
(7) 雑 損 失	0	0.00		0	0.00		0	-
3. 議 会 費 用	0	0.00		0	0.00		0	-
(1) 給 与 費	0	0.00		0	0.00		0	-
(2) 経 費	0	0.00		0	0.00		0	-
4. 企 業 団 費	0	0.00		0	0.00		0	-
(1) 給 与 費	0	0.00		0	0.00		0	-
(2) 経 費	0	0.00		0	0.00		0	-
5. 特 別 損 失	0	0.00		0	0.00		0	-
(1) そ の 他 特 別 損 失	0	0.00		0	0.00		0	-
総 費 用	17,866,043	100.00		19,918,533	100.00		△ 2,052,490	△ 10.30

③-イ（土庄診療所：収益）

科 目	本年度収益 (円)	構成率 (%)	前年度収益 (円)	構成率 (%)	増 減 額 (円)	増減率 (%)
1. 医 業 収 益	21,127,101	99.19	22,103,779	98.58	△ 976,678	△ 4.42
(1) 入 院 収 益	0	0.00	0	0.00	0	-
(2) 外 来 収 益	20,038,328	94.08	20,865,079	93.05	△ 826,751	△ 3.96
(3) その他医業収益	1,088,773	5.11	1,238,700	5.52	△ 149,927	△ 12.10
2. 医 業 外 収 益	172,004	0.81	318,591	1.42	△ 146,587	△ 46.01
(1) 受取利息配当金	911	0.00	694	0.00	217	31.27
(2) 補 助 金	0	0.00	0	0.00	0	-
(3) 他会計補助金	100,000	0.47	300,000	1.34	△ 200,000	△ 66.67
(4) 他会計負担金	0	0.00	0	0.00	0	-
(5) 患者外給食収益	0	0.00	0	0.00	0	-
(6) 長期前受金戻入	68,891	0.32	17,222	0.08	51,669	300.02
(7) 老人保健施設 負 担 金	0	0.00	0	0.00	0	-
(8) 病児・病後児保育 事 業 収 益	0	0.00	0	0.00	0	-
(9) 院内保育運営 事 業 収 益	0	0.00	0	0.00	0	-
(10) その他医業外収益	2,202	0.01	675	0.00	1,527	226.22
3. 特 別 利 益	0	0.00	0	0.00	0	-
(1) その他特別利益	0	0.00	0	0.00	0	-
総 収 益	21,299,105	100.00	22,422,370	100.00	△ 1,123,265	△ 5.01

③-ロ（土庄診療所：費用）

科 目	本年度費用 (円)	構成率 (%)	医業 収益比 (%)	前年度費用 (円)	構成率 (%)	医業 収益比 (%)	増 減 額 (円)	増減率 (%)
1. 医 業 費 用	19,260,295	100.00	91.16	19,503,150	100.00	88.23	△ 242,855	△ 1.25
(1) 給 与 費	15,578,310	80.88	73.74	15,486,693	79.41	70.06	91,617	0.59
(2) 材 料 費	776,540	4.03	3.68	1,220,808	6.26	5.52	△ 444,268	△ 36.39
(3) 経 費	2,836,415	14.73	13.43	2,778,392	14.25	12.57	58,023	2.09
(4) 減 価 償 却 費	69,030	0.36	0.33	17,257	0.09	0.08	51,773	300.01
(5) 資 産 減 耗 費	0	0.00	0.00	0	0.00	0.00	0	-
(6) 研 究 研 修 費	0	0.00	0.00	0	0.00	0.00	0	-
2. 医 業 外 費 用	0	0.00		0	0.00		0	-
(1) 支 払 利 息 及 び 企 業 債 取 扱 諸 費	0	0.00	0.00	0	0.00	0.00	0	-
(2) 患 者 外 給 食 材 料 費	0	0.00		0	0.00		0	-
(3) 老 人 保 健 施 設 費 用	0	0.00		0	0.00		0	-
(4) 病 児 ・ 病 後 児 保 育 事 業 費 用	0	0.00		0	0.00		0	-
(5) 院 内 保 育 運 営 事 業 費 用	0	0.00		0	0.00		0	-
(6) 長 期 前 払 消 費 税 償 却	0	0.00		0	0.00		0	-
(7) 雑 損 失	0	0.00		0	0.00		0	-
3. 議 会 費 用	0	0.00		0	0.00		0	-
(1) 給 与 費	0	0.00		0	0.00		0	-
(2) 経 費	0	0.00		0	0.00		0	-
4. 企 業 団 費	0	0.00		0	0.00		0	-
(1) 給 与 費	0	0.00		0	0.00		0	-
(2) 経 費	0	0.00		0	0.00		0	-
5. 特 別 損 失	0	0.00		0	0.00		0	-
(1) そ の 他 特 別 損 失	0	0.00		0	0.00		0	-
総 費 用	19,260,295	100.00		19,503,150	100.00		△ 242,855	△ 1.25

## ④ (損益)

区分	本年度 (円)	前年度 (円)	増減額 (円)	増減率 (%)
1. 医業損益	△ 747,463,483	△ 630,785,304	△ 116,678,179	18.50
(1) 小豆島中央病院	△ 754,589,803	△ 639,256,452	△ 115,333,351	18.04
(2) 内海診療所	5,259,514	5,870,519	△ 611,005	△ 10.41
(3) 土庄診療所	1,866,806	2,600,629	△ 733,823	△ 28.22
2. 医業外損益	559,408,983	1,027,932,634	△ 468,523,651	△ 45.58
(1) 小豆島中央病院	559,067,132	1,027,296,118	△ 468,228,986	△ 45.58
(2) 内海診療所	169,847	317,925	△ 148,078	△ 46.58
(3) 土庄診療所	172,004	318,591	△ 146,587	△ 46.01
3. 経常損益	△ 188,054,500	397,147,330	△ 585,201,830	△ 147.35
(1) 小豆島中央病院	△ 195,522,671	388,039,666	△ 583,562,337	△ 150.39
(2) 内海診療所	5,429,361	6,188,444	△ 759,083	△ 12.27
(3) 土庄診療所	2,038,810	2,919,220	△ 880,410	△ 30.16
4. 特別損益	△ 27,827,668	33,860,683	△ 61,688,351	△ 182.18
(1) 小豆島中央病院	△ 27,827,668	33,860,683	△ 61,688,351	△ 182.18
(2) 内海診療所	0	0	0	-
(3) 土庄診療所	0	0	0	-
5. 純損益	△ 215,882,168	431,008,013	△ 646,890,181	△ 150.09
(1) 小豆島中央病院	△ 223,350,339	421,900,349	△ 645,250,688	△ 152.94
(2) 内海診療所	5,429,361	6,188,444	△ 759,083	△ 12.27
(3) 土庄診療所	2,038,810	2,919,220	△ 880,410	△ 30.16

## 4. 会 計

(1) 重要契約の要旨 (1件700万円以上)

(単位：円)

区分	契約事項	契約年月日 (契約期間)	契約金額 (税込)	契約の相手方
委託契約	病院情報システム ハードウェア・プログラム 保守業務	R5. 4. 1	7, 286, 268	富士通(株) 四国支社
		R6. 3. 31		
委託契約	病院情報システム 運用・サポート等保守業務	R5. 4. 1	11, 263, 560	富士通(株) 四国支社
		R6. 3. 31		
委託契約	電子カルテシステム運用 サポート等	R5. 4. 1	17, 760, 000	(株)As Key
		R6. 3. 31		
委託契約	常駐警備業務請負	R5. 4. 1	19, 306, 650	ALSOK香川(株)
		R6. 3. 31		
委託契約	清掃維持管理委託 (※複数年契約、金額は単 年度分)	R5. 4. 1	35, 945, 800	香川美装(株)
		R6. 3. 31		
委託契約	給食補助業務委託	R5. 4. 1	46, 860, 000	レイグラント(株)
		R6. 3. 31		
委託契約	空調設備機器保守点検業務	R5. 4. 1	12, 100, 000	ダイダン(株)
		R6. 3. 31		

※建設改良工事契約については「2. 固定資産 (1)」欄に記載

(2) 企業債及び一時借入金の概況

イ 企業債

(単位：円)

借入先	前年度末残高	本年度借入高	本年度償還高	本年度末残高
財 務 省	1, 947, 049, 988	0	80, 106, 953	1, 866, 943, 035
地方公共団体金融機構	97, 050, 273	123, 800, 000	7, 774, 327	213, 075, 946
百十四銀行	6, 822, 450	105, 600, 000	2, 308, 172	110, 114, 278
計	2, 050, 922, 711	229, 400, 000	90, 189, 452	2, 190, 133, 259

ロ 他会計借入金

(単位：円)

借入先	前年度末残高	本年度借入高	本年度償還高	本年度末残高
構 成 町	180, 000, 000	0	0	180, 000, 000
計	180, 000, 000	0	0	180, 000, 000

ハ 一時借入金

(単位：円)

借入先	前年度末残高	本年度中借入残高最高額	本年度末残高
	0	0	0
計	0	0	0

## (3) 繰入金・補助金の概況(繰出会計別)

## イ 一般会計繰入金

(単位：円)

町 別	基 準	基準外	建設改良等実績部分	計
土庄町	198,485,000	0	79,104,000	277,589,000
交付税等	198,485,000			198,485,000
建設改良費			52,806,000	52,806,000
寄附講座			14,565,000	14,565,000
スキルアップ			8,725,000	8,725,000
救急勤務医			2,423,000	2,423,000
人材確保			485,000	485,000
物価高騰(診療所)			100,000	100,000
小豆島町	211,015,000	0	88,000,000	299,015,000
交付税等	211,015,000			211,015,000
建設改良費			56,139,000	56,139,000
寄附講座			15,485,000	15,485,000
スキルアップ			9,275,000	9,275,000
救急勤務医			2,576,000	2,576,000
人材確保			515,000	515,000
※産科医等確保			1,520,000	1,520,000
物価高騰(本院)			2,390,000	2,390,000
物価高騰(診療所)			100,000	100,000
計	409,500,000	0	167,104,000	576,604,000

※産科医等確保:1,520,000円の財源内訳：県760,000円、土庄町368,372円、小豆島町391,628円

(単位：円)

ロ 国民健康保険事業特別会計(病院所在町)からの繰入金

4,143,000

ハ 香川県からの補助金

233,950,000

合 計

814,697,000



## (4) 繰入金・補助金の内訳(受入科目別)

イ 一般会計繰入金の病院事業会計受入科目(地方公営企業法第17条の2に基づく経費)

(単位:円)

	収益的収入				資本的収入		計	
	医業収益	医業外収益		特別利益	他会計出資金			
	他会計負担金	他会計負担金及び他会計補助金		他会計繰入金				
土庄町	33,929,000	190,854,000			52,806,000		277,589,000	
小豆島町	36,071,000	206,805,000			56,139,000		299,015,000	
計	70,000,000	397,659,000		0	108,945,000		576,604,000	
負担区分 (内訳)	救急	70,000,000	建設/利息	6,787,000		建設/建設	54,473,000	
			結核	30,000,000		公立病院強化	54,472,000	
			へき地	25,000,000				
			感染症	30,400,000				
			リハビリ	10,000,000				
			小児医療	42,000,000				
			不採算地区中核	99,000,000				
			医師確保	63,338,000				
			共済追加	13,983,000				
			基礎年金	65,235,000				
			児童手当	9,716,000				
		公立病院強化	2,200,000					

ロ 国民健康保険事業特別会計繰入金の病院事業会計受入科目

(単位:円)

収益的収入	医業収益	他会計負担金	国民健康保険調整交付金(保健事業分)	
				4,143,000
計				4,143,000

ハ 香川県補助金の病院事業会計受入科目

(単位:円)

収益的収入	医業外収益	補助金		
			へき地医療拠点病院運営費補助金	10,217,000
			新人看護職員研修事業補助金	298,000
			スキルアップ事業補助金	11,800,000
			医師確保事業補助金	30,050,000
			※1 新型コロナウイルス感染症緊急包括支援補助金(医療分)等	166,757,000
			感染症指定医療機関運営事業費補助金	600,000
資本的収入	補助金	県補助金	へき地医療拠点病院施設整備費補助金	14,228,000
計				233,950,000

※1、※2の内訳について

収益的収入	新型コロナウイルス感染症緊急包括支援補助金（ワクチン関連）	5,590,000
収益的収入	新型コロナウイルス感染症緊急包括支援補助金（医療分）/新型コロナウイルス感染症を疑う患者受入れのための救急・周産期・小児医療体制確保事業	439,000
収益的収入	新型コロナウイルス感染症緊急包括支援補助金（医療分）/新型コロナウイルス感染症病床確保及び重点医療機関体制整備事業	160,728,000
収益的収入 計		166,757,000

## 注 記

### 1. 重要な会計方針に係る事項に関する注記

改定後の地方公営企業会計基準を適用して、財務諸表等を作成している。

#### (1) 固定資産の減価償却の方法

##### イ. 有形固定資産

###### 定額法

###### 主な耐用年数

建物 34年～39年

建物附属設備 3年～18年

構築物 10年～30年

器械備品 4年～15年

##### ロ. 無形固定資産

###### 定額法

###### 主な耐用年数

ソフトウェア 5年

##### ハ. リース資産

・所有権移転外ファイナンス・リース取引に係るリース資産

リース期間を耐用年数とし、残存価格をゼロとする定額法としている。

#### (2) 引当金の計上方法

##### イ. 貸倒引当金

債権の不納欠損による損失に備えるため、実績等による回収不能見込額を計上している。

##### ロ. 退職給付引当金

職員の退職手当の支給に備えるため、当事業年度末における退職手当の期末要支給額から、香川縣市町総合事務組合における積立金相当額を控除した金額を計上している。

##### ハ. 賞与引当金及び法定福利費引当金

職員の期末手当及び勤勉手当の支給並びにこれに伴う法定福利費の支出に備えるため、当事業年度末における支給見込額に基づき、当事業年度の負担に属する額（12月から3月までの4か月分）を計上している。

#### (3) その他会計に関する書類の作成のための基本となる重要事項

##### イ. 消費税等の会計処理

消費税及び地方消費税の会計処理は税抜き方式によっている。

ロ. 他会計繰入金等の使途の特定について

(単位：円)

内容	特定収入	特定収入以外	合計
救急勤務医支援事業補助金/小豆島町	0	2,576,000	2,576,000
救急勤務医支援事業補助金/土庄町	0	2,423,000	2,423,000
産科医等確保支援事業補助金	0	1,520,000	1,520,000
医師確保事業補助金(県)	0	30,050,000	30,050,000
医療従事者確保対策事業補助金(小豆島町)	0	15,485,000	15,485,000
医療従事者確保対策事業補助金(土庄町)	0	14,565,000	14,565,000
香川県感染症指定医療機関運営事業費補助金	600,000	0	600,000
新型コロナ補助金/救急・周産期・小児/3条	439,000	0	439,000
人材確保対策事業補助金/小豆島町	515,000	0	515,000
人材確保対策事業補助金/土庄町	485,000	0	485,000
小計	2,039,000	66,619,000	68,658,000
へき地医療拠点病院設備補助金	14,228,000	0	14,228,000
小計	14,228,000	0	14,228,000
へき地医療拠点病院運営費補助金	1,359,116	8,857,884	10,217,000
スキルアップ事業補助金(県)	1,577,134	10,222,866	11,800,000
スキルアップ事業補助金(小豆島町)	1,239,654	8,035,346	9,275,000
スキルアップ事業補助金(土庄町)	1,166,144	7,558,856	8,725,000
新人看護職員研修事業補助金	245,106	52,894	298,000
国保調整交付金/運営	131,216	4,011,784	4,143,000
香川県医療救護班等派遣事業負担金	305,569	398,897	704,466
小計	6,023,939	39,138,527	45,162,466
他会計負担金/利息及びその他人件費	0	95,721,000	95,721,000
病院前バス停道路舗装費負担金	2,915,000	0	2,915,000
その他人件費負担分	146,480	3,759,602	3,906,082
小計	3,061,480	99,480,602	102,542,082
寄附金	200,810	0	200,810
小計	200,810	0	200,810
新型コロナ補助金/ワクチン接種体制	※	※	5,590,000
コロナ禍物価高騰補助/両町/両診療所	※	※	200,000
コロナ禍物価高騰補助/本院	※	※	2,390,000
新型コロナ補助金/空床補償	※	※	160,728,000
他会計負担金/運営費/医業	※	※	70,000,000
他会計補助・負担/運営費/医業外	※	※	243,779,000
その他(コロナワクチン協力、不在者等)	※	※	2,141,754

小計（小計まとめて按分）	120,438,762	364,389,992	484,828,754
企業債（過年度）	0	120,500,000	120,500,000
他会計出資金（当年度）	0	108,945,000	108,945,000
企業債（当年度）	0	108,900,000	108,900,000
小計	0	338,345,000	338,345,000
合 計	145,991,991	907,973,121	1,053,965,112

※に関しては小計をまとめて処理している。

## 2. リース契約により使用する固定資産に関する注記

### （1）所有権移転外ファイナンス・リース取引に係る未経過リース相当額

令和5年度末

1年内 4,275,216 円

1年超 7,934,520 円

計 12,209,736 円

## 3. その他

### （1）表記に関する注意事項

イ. 文中及び表中に用いる比率は、特に必要があるものを除き、小数点以下第2位で四捨五入したため、構成比については、総数と内訳の計が一致しない場合がある。