令和４年度

小豆島中央病院企業団事業決算書

病院事業会計

小豆島中央病院企業団

目　　次

1　決算書

(1) 決算報告書 …… 1～ 8

(2) 損益計算書 …… 9～12

(3) 欠損金計算書 …… 13～14

(4) 欠損金処理計算書 …… 13～14

(5) 貸借対照表 …… 15～22

2　附属書類

(1) キャッシュ・フロー計算書 …… 23～26

(2) 収益費用明細書及び資本的収支明細書 …… 27～38

(3) 固定資産明細書 …… 39～40

(4) 企業債明細書 …… 41～42

(5) 他会計借入金明細書 …… 41～42

3　事業報告書

(1) 概　　況 …… 43～49

(2) 固定資産 …… 50～53

(3) 業　　務 …… 55～67

(4) 会　　計 …… 68～71

注　　記　　72～74

令和4年度小豆島中央病院企業団

1. 収益的収入及び支出

収　　入

区　　分	予算		
	当初予算額	補正予算額	地方公営企業法第24条第3項の規定による支出額に係る財源充当額
	円	円	円
第1款　病院事業収益	4,327,205,000	616,877,000	0
第1項　医業収益	3,581,011,000	0	0
第2項　医業外収益	746,193,000	616,877,000	0
第3項　特別利益	1,000	0	0

支　　出

区　　分	予算				
	当初予算額	補正予算額	予備費支出額	流用増減額	地方公営企業法第24条第3項の規定による支出額
	円	円	円	円	円
第1款　病院事業費用	4,611,947,000	77,780,000	0	0	0
第1項　医業費用	4,305,584,000	77,780,000	0	0	0
第2項　医業外費用	250,487,000	0	0	△ 132,000	0
第3項　議会費	370,000	0	0	0	0
第4項　企業団費	35,506,000	0	0	132,000	0
第5項　特別損失	20,000,000	0	0	0	0
第6項　予備費	0	0	0	0	0

病院事業決算報告書（小豆島中央病院）

額 合　　計	決　　算　　額	予算額に比べ 決算額の増減	備　　考 （決算額のうち仮受消費税及び地方消費税）
円 4,944,082,000	円 5,011,143,256	円 67,061,256	21,517,044
3,581,011,000	3,592,965,920	11,954,920	17,872,160
1,363,070,000	1,368,742,154	5,672,154	3,644,884
1,000	49,435,182	49,434,182	0

額		決算額	地方公営企業法第26条第2項の規定による繰越額	不用額	備　　考 （決算額のうち仮払消費税及び地方消費税）
地方公営企業法第26条第2項の規定による繰越額	合　　計				
円 0	円 4,689,727,000	円 4,585,877,922	円 0	円 103,849,078	93,080,012
0	4,383,364,000	4,304,041,767	0	79,322,233	89,691,555
0	250,355,000	230,331,617	0	20,023,383	3,386,330
0	370,000	292,532	0	77,468	2,127
0	35,638,000	35,637,507	0	493	0
0	20,000,000	15,574,499	0	4,425,501	0
0	0	0	0	0	0

2. 資本的収入及び支出

収　　入

区　　分	予			算
	当初予算額	補正予算額	小　　計	地方公営企業法第26条の規定による繰越額に係る財源充当額
第1款　資本的収入	円 160,602,000	円 159,909,000	円 320,511,000	円 2,944,000
第1項　企　業　債	80,300,000	130,000,000	210,300,000	0
第2項　出　資　金	80,300,000	0	80,300,000	0
第3項　補　助　金	1,000	24,909,000	24,910,000	2,944,000
第4項　寄　附　金	1,000	0	1,000	0
第5項　負　担　金	0	4,400,000	4,400,000	0
第6項　そ　の　他 資本的収入	0	600,000	600,000	0

支　　出

区　　分	予			算	
	当初予算額	補正予算額	小　　計	流　用 増減額	地方公営企業法第26条の規定による繰越額
第1款　資本的支出	円 253,643,000	円 159,380,000	円 413,023,000	円 0	円 2,944,000
第1項　建設改良費	165,543,000	159,380,000	324,923,000	0	2,944,000
第2項　企業債償還金	88,100,000	0	88,100,000	0	0

資本的収入額（翌年度以降へ繰り越される支出の財源に充当する額9,590,886円を除く）が資本的支
過年度分損益勘定留保資金92,027,734円で補てんした。

額				
継続費逓次繰越額に係る財源充当額	合計	決算額	予算額に比べ決算額の増減	備考（決算額のうち仮受消費税及び地方消費税）
円 0	円 323,455,000	円 177,375,886	円 △ 146,079,114	
0	210,300,000	82,100,000	△ 128,200,000	
0	80,300,000	76,600,000	△ 3,700,000	
0	27,854,000	13,569,000	△ 14,285,000	翌年度以降の建設改良費に係る財源充当額9,484,000円
0	1,000	106,886	105,886	翌年度以降の建設改良費に係る財源充当額106,886円
0	4,400,000	4,400,000	0	
0	600,000	600,000	0	

額		決算額	翌年度繰越額			不用額	備考（決算額のうち仮払消費税及び地方消費税）
継続費逓次繰越額	合計		地方公営企業法第26条の規定による繰越額	継続費逓次繰越額	合計		
円 0	円 415,967,000	円 260,668,808	円 150,936,000	円 0	円 150,936,000	円 4,362,192	15,428,167
0	327,867,000	172,668,216	150,936,000	0	150,936,000	4,262,784	15,428,167
0	88,100,000	88,000,592	0	0	0	99,408	

出額に不足する額92,883,808円は、当年度分消費税及び地方消費税資本的収支調整額856,074円及び

3. 収益的収入及び支出

収　　入

区　　分	予　　算		
	当初予算額	補正予算額	地方公営企業法第24条第3項の規定による支出額に係る財源充当額
第1款　病院事業収益	円 29,803,000	円 0	円 0
第1項　医業収益	29,800,000	0	0
第2項　医業外収益	3,000	0	0
第3項　特別利益	0	0	0

支　　出

区　　分	予　　算				
	当初予算額	補正予算額	予備費支出額	流　用増減額	地方公営企業法第24条第3項の規定による支出額
第1款　病院事業費用	円 28,827,000	円 0	円 0	円 0	円 0
第1項　医業費用	27,949,000	0	0	0	0
第2項　医業外費用	758,000	0	0	0	0
第3項　特別損失	120,000	0	0	0	0
第4項　予備費	0	0	0	0	0

病院事業決算報告書（内海診療所）

額			
合　　計	決　　算　　額	予算額に比べ決算額の増減	備　　考（決算額のうち仮受消費税及び地方消費税）
円 29,803,000	円 26,172,428	円 △ 3,630,572	65,451
29,800,000	25,854,503	△ 3,945,497	65,451
3,000	317,925	314,925	0
0	0	0	0

額					
地方公営企業法第26条第2項の規定による繰越額	合　　計	決算額	地方公営企業法第26条第2項の規定による繰越額	不用額	備　　考（決算額のうち仮払消費税及び地方消費税）
円 0	円 28,827,000	円 20,199,122	円 0	円 8,627,878	280,589
0	27,949,000	20,199,122	0	7,749,878	280,589
0	758,000	0	0	758,000	0
0	120,000	0	0	120,000	0
0	0	0	0	0	0

4. 収益的収入及び支出

収　　入

区　　分	予　　算		
	当初予算額	補正予算額	地方公営企業法第24条第3項の規定による支出額に係る財源充当額
第1款　病院事業収益	円 31,710,000	円 0	円 0
第1項　医業収益	31,707,000	0	0
第2項　医業外収益	3,000	0	0
第3項　特別利益	0	0	0

支　　出

区　　分	予　　算				
	当初予算額	補正予算額	予備費支出額	流　用増減額	地方公営企業法第24条第3項の規定による支出額
第1款　病院事業費用	円 23,362,000	円 0	円 0	円 0	円 0
第1項　医業費用	22,540,000	0	0	0	0
第2項　医業外費用	702,000	0	0	0	0
第3項　特別損失	120,000	0	0	0	0
第4項　予備費	0	0	0	0	0

病院事業決算報告書（土庄診療所）

額 合　　計	決　　算　　額	予算額に比べ 決算額の増減	備　　考 （決算額のうち仮受消費税及び地方消費税）
円 31,710,000	円 22,515,386	円 △ 9,194,614	93,016
31,707,000	22,196,730	△ 9,510,270	92,951
3,000	318,656	315,656	65
0	0	0	0

額		決算額	地方公営企業法第26条第2項の規定による繰越額	不用額	備　　考 （決算額のうち仮払消費税及び地方消費税）
地方公営企業法第26条第2項の規定による繰越額	合　　計				
円 0	円 23,362,000	円 19,837,065	円 0	円 3,524,935	333,915
0	22,540,000	19,837,065	0	2,702,935	333,915
0	702,000	0	0	702,000	0
0	120,000	0	0	120,000	0
0	0	0	0	0	0

令和4年度　小豆島中央病院企業団病院事業損益計算書（病院事業全体）

（令和4年4月1日から令和5年3月31日まで）

（単位：円）

1	医業収益			
(1)	入院収益	1,903,855,963		
(2)	外来収益	1,415,679,278		
(3)	その他医業収益	303,451,350	3,622,986,591	
2	医業費用			
(1)	給与費	2,563,035,275		
(2)	材料費	643,876,575		
(3)	経費	653,710,578		
(4)	減価償却費	381,950,597		
(5)	資産減耗費	2,523,188		
(6)	研究研修費	8,675,682	4,253,771,895	
	医業損失			630,785,304
3	医業外収益			
(1)	受取利息及び配当金	13,777		
(2)	補助金	668,719,000		
(3)	他会計補助金	69,009,000		
(4)	他会計負担金交付金	353,165,000		
(5)	患者外給食収益	2,562,148		
(6)	長期前受金戻入	133,692,298		
(7)	老人保健施設負担金	87,241,617		
(8)	病児・病後児保育事業収益	3,633,771		
(9)	院内保育運営事業収益	3,197,031		
(10)	その他医業外収益	44,500,144	1,365,733,786	
4	医業外費用			
(1)	支払利息及び企業債取扱諸費	11,296,808		
(2)	患者外給食材料費	7,023,990		
(3)	老人保健施設費用	88,524,286		
(4)	病児・病後児保育事業費用	4,057,681		
(5)	院内保育運営事業費用	29,873,650		
(6)	長期前払消費税償却	31,789,445		
(7)	雑損失	129,307,380	301,873,240	
5	議会費用			
(1)	給与費	269,132		
(2)	経費	21,273	290,405	
6	企業団費			
(1)	給与費	35,637,507		
(2)	経費	0	35,637,507	1,027,932,634
	経常利益			397,147,330
7	特別利益			
(1)	過年度損益修正益	4,164,294		
(2)	その他特別利益	45,270,888	49,435,182	
8	特別損失			
(1)	過年度損益修正損	0		
(2)	その他特別損失	15,574,499	15,574,499	33,860,683
	当年度純利益			431,008,013
	前年度繰越欠損金			525,464,992
	当年度未処理欠損金			94,456,979

令和4年度　小豆島中央病院企業団病院事業損益計算書（小豆島中央病院）

（令和4年4月1日から令和5年3月31日まで）

（単位：円）

1	医業収益			
(1)	入院収益	1,903,855,963		
(2)	外来収益	1,369,808,895		
(3)	その他医業収益	301,428,902	3,575,093,760	
2	医業費用			
(1)	給与費	2,532,359,057		
(2)	材料費	640,007,621		
(3)	経費	648,868,581		
(4)	減価償却費	381,916,083		
(5)	資産減耗費	2,523,188		
(6)	研究研修費	8,675,682	4,214,350,212	
	医業損失			639,256,452
3	医業外収益			
(1)	受取利息及び配当金	12,380		
(2)	補助金	668,719,000		
(3)	他会計補助金	68,409,000		
(4)	他会計負担金交付金	353,165,000		
(5)	患者外給食収益	2,562,148		
(6)	長期前受金戻入	133,657,854		
(7)	老人保健施設負担金	87,241,617		
(8)	病児・病後児保育事業収益	3,633,771		
(9)	院内保育運営事業収益	3,197,031		
(10)	その他医業外収益	44,499,469	1,365,097,270	
4	医業外費用			
(1)	支払利息及び企業債取扱諸費	11,296,808		
(2)	患者外給食材料費	7,023,990		
(3)	老人保健施設費用	88,524,286		
(4)	病児・病後児保育事業費用	4,057,681		
(5)	院内保育運営事業費用	29,873,650		
(6)	長期前払消費税償却	31,789,445		
(7)	雑損失	129,307,380	301,873,240	
5	議会費用			
(1)	給与費	269,132		
(2)	経費	21,273	290,405	
6	企業団費			
(1)	給与費	35,637,507		
(2)	経費	0	35,637,507	1,027,296,118
	経常利益			388,039,666
7	特別利益			
(1)	過年度損益修正益	4,164,294		
(2)	その他特別利益	45,270,888	49,435,182	
8	特別損失			
(1)	過年度損益修正損	0		
(2)	その他特別損失	15,574,499	15,574,499	33,860,683
	当年度純利益			421,900,349
	前年度繰越欠損金			647,598,977
	当年度未処理欠損金			225,698,628

令和4年度　小豆島中央病院企業団病院事業損益計算書（内海診療所）

（令和4年4月1日から令和5年3月31日まで）

（単位：円）

1	医業収益			
(1)	入院収益	0		
(2)	外来収益	25,005,304		
(3)	その他医業収益	783,748	25,789,052	
2	医業費用			
(1)	給与費	15,189,525		
(2)	材料費	2,648,146		
(3)	経費	2,063,605		
(4)	減価償却費	17,257		
(5)	資産減耗費	0		
(6)	研究研修費	0	19,918,533	
	医業利益			5,870,519
3	医業外収益			
(1)	受取利息及び配当金	703		
(2)	補助金	0		
(3)	他会計補助金	300,000		
(4)	他会計負担金交付金	0		
(5)	患者外給食収益	0		
(6)	長期前受金戻入	17,222		
(7)	老人保健施設負担金	0		
(8)	病児・病後児保育事業収益	0		
(9)	院内保育運営事業収益	0		
(10)	その他医業外収益	0	317,925	
4	医業外費用			
(1)	支払利息及び企業債取扱諸費	0		
(2)	患者外給食材料費	0		
(3)	老人保健施設費用	0		
(4)	病児・病後児保育事業費用	0		
(5)	院内保育運営事業費用	0		
(6)	長期前払消費税償却	0		
(7)	雑損失	0	0	
5	議会費用			
(1)	給与費	0		
(2)	経費	0	0	
6	企業団費			
(1)	給与費	0		
(2)	経費	0	0	317,925
	経常利益			6,188,444
7	特別利益			
(1)	過年度損益修正益	0		
(2)	その他特別利益	0	0	
8	特別損失			
(1)	過年度損益修正損	0		
(2)	その他特別損失	0	0	0
	当年度純利益			6,188,444
	前年度繰越利益剰余金			51,543,827
	当年度未処分利益剰余金			57,732,271

令和4年度　小豆島中央病院企業団病院事業損益計算書（土庄診療所）

（令和4年4月1日から令和5年3月31日まで）

（単位：円）

1	医業収益			
(1)	入院収益	0		
(2)	外来収益	20,865,079		
(3)	その他医業収益	1,238,700	22,103,779	
2	医業費用			
(1)	給与費	15,486,693		
(2)	材料費	1,220,808		
(3)	経費	2,778,392		
(4)	減価償却費	17,257		
(5)	資産減耗費	0		
(6)	研究研修費	0	19,503,150	
	医業利益			2,600,629
3	医業外収益			
(1)	受取利息及び配当金	694		
(2)	補助金	0		
(3)	他会計補助金	300,000		
(4)	他会計負担金交付金	0		
(5)	患者外給食収益	0		
(6)	長期前受金戻入	17,222		
(7)	老人保健施設負担金	0		
(8)	病児・病後児保育事業収益	0		
(9)	院内保育運営事業収益	0		
(10)	その他医業外収益	675	318,591	
4	医業外費用			
(1)	支払利息及び企業債取扱諸費	0		
(2)	患者外給食材料費	0		
(3)	老人保健施設費用	0		
(4)	病児・病後児保育事業費用	0		
(5)	院内保育運営事業費用	0		
(6)	長期前払消費税償却	0		
(7)	雑損失	0	0	
5	議会費用			
(1)	給与費	0		
(2)	経費	0	0	
6	企業団費			
(1)	給与費	0		
(2)	経費	0	0	318,591
	経常利益			2,919,220
7	特別利益			
(1)	過年度損益修正益	0		
(2)	その他特別利益	0	0	
8	特別損失			
(1)	過年度損益修正損	0		
(2)	その他特別損失	0	0	0
	当年度純利益			2,919,220
	前年度繰越利益剰余金			70,590,158
	当年度未処分利益剰余金			73,509,378

令和4年度小豆島中央病院企業団病院事業欠損金計算書

（令和4年4月1日から令和5年3月31日まで）

	資本金	欠
	自己資本金	資本剰余金
		資本剰余金合計
前年度末残高	3,485,809,063	0
前年度処分額	0	0
処分後残高	3,485,809,063	0
当年度変動額	76,600,000	0
他会計出資金の受入	76,600,000	
当年度純利益	0	
当年度末残高	3,562,409,063	0

令和4年度小豆島中央病院企業団病院事業欠損金処理計算書

	資本金
	自己資本金
当年度末残高	3,562,409,063
議会の議決による処分額	0
処分後残高	3,562,409,063

（単位：円）

損　　金	資　本　合　計
利益剰余金	
未処理欠損金	
525,464,992	2,960,344,071
0	0
（繰越欠損金） 525,464,992	2,960,344,071
431,008,013	507,608,013
0	76,600,000
431,008,013	431,008,013
（当年度未処理欠損金） 94,456,979	3,467,952,084

（単位：円）

資本剰余金	未処理欠損金
0	94,456,979
0	0
0	（繰越欠損金） 94,456,979

令和4年度　小豆島中央病院企業団病院事業貸借対照表（病院事業全体）

（令和5年3月31日）

（単位：円）

資産の部				
1　固定資産				
(1) 有形固定資産				
(イ) 土地		17,005,436		
(ロ) 建物	3,524,442,225			
建物減価償却累計額	△ 585,334,515	2,939,107,710		
(ハ) 建物附属設備	2,696,315,114			
建物附属設備減価償却累計額	△ 1,187,948,843	1,508,366,271		
(ニ) 構築物	444,286,513			
構築物減価償却累計額	△ 206,524,602	237,761,911		
(ホ) 器械備品	1,450,854,686			
器械備品減価償却累計額	△ 1,090,929,377	359,925,309		
(ヘ) リース資産	14,084,400			
リース資産減価償却累計額	△ 5,158,080	8,926,320		
(ト) 建設仮勘定		5,066,000		
有形固定資産合計			5,076,158,957	
(2) 無形固定資産				
(イ) ソフトウェア		6,312,800		
無形固定資産合計			6,312,800	
(3) 投資その他の資産				
(イ) 敷金		2,822,000		
(ロ) 長期前払消費税		445,857,782		
(ハ) その他投資		4,309,368		
投資その他の資産合計			452,989,150	
固定資産合計				5,535,460,907
2　流動資産				
(1) 現金預金			1,522,248,474	
(2) 未収金		955,137,191		
貸倒引当金		△ 317,318	954,819,873	
(3) 貯蔵品			20,046,777	
(4) 前払費用			1,065,592	
(5) 前払金			56,892,000	
(6) その他流動資産			33,176,186	
流動資産合計				2,588,248,902
資産合計				8,123,709,809

（単位：円）

負債の部			
3 固定負債			
(1) 企業債		1,960,733,259	
(2) 他会計借入金		180,000,000	
(3) リース債務		6,876,936	
(4) 引当金			
(ｲ) 退職給付引当金	272,484,166	272,484,166	
固定負債合計			2,420,094,361
4 流動負債			
(1) 企業債		90,189,452	
(2) リース債務		2,942,016	
(3) 未払金		214,959,007	
(4) 未払消費税		2,265,500	
(5) 引当金			
(ｲ) 賞与引当金	100,591,000		
(ﾛ) 法定福利費引当金	20,018,000	120,609,000	
(6) その他流動負債		50,434,425	
流動負債合計			481,399,400
5 繰延収益			
(1) 長期前受金			
(ｲ) 補助金	2,899,750,832		
補助金収益化累計額	△ 1,169,586,896	1,730,163,936	
(ﾛ) 負担金	18,741,000		
負担金収益化累計額	△ 6,414,262	12,326,738	
(ﾊ) 受贈財産	73,096,231		
受贈財産収益化累計額	△ 68,984,478	4,111,753	
(ﾆ) 寄附金	7,122,900		
寄附金収益化累計額	0	7,122,900	
(ﾎ) その他長期前受金	600,000		
その他長期前受金収益化累計額	△ 61,363	538,637	
繰延収益合計			1,754,263,964
負債合計			4,655,757,725
資本の部			
6 資本金			
(1) 資本金		3,562,409,063	
資本金合計			3,562,409,063
7 剰余金			
(1) 欠損金			
(ｲ) 当年度未処理欠損金	94,456,979		
欠損金合計		94,456,979	
剰余金合計			△ 94,456,979
資本合計			3,467,952,084
負債・資本合計			8,123,709,809

令和4年度　小豆島中央病院企業団病院事業貸借対照表（小豆島中央病院）

（令和5年3月31日）

（単位：円）

資産の部				
1　固定資産				
(1) 有形固定資産				
(ｲ) 土地		17,005,436		
(ﾛ) 建物	3,524,442,225			
建物減価償却累計額	△ 585,334,515	2,939,107,710		
(ﾊ) 建物附属設備	2,696,315,114			
建物附属設備減価償却累計額	△ 1,187,948,843	1,508,366,271		
(ﾆ) 構築物	444,286,513			
構築物減価償却累計額	△ 206,524,602	237,761,911		
(ﾎ) 器械備品	1,442,922,686			
器械備品減価償却累計額	△ 1,084,088,115	358,834,571		
(ﾍ) リース資産	14,084,400			
リース資産減価償却累計額	△ 5,158,080	8,926,320		
(ﾄ) 建設仮勘定		5,066,000		
有形固定資産合計			5,075,068,219	
(2) 無形固定資産				
(ｲ) ソフトウェア		6,312,800		
無形固定資産合計			6,312,800	
(3) 投資その他の資産				
(ｲ) 敷金		2,822,000		
(ﾛ) 長期前払消費税		445,857,782		
(ﾊ) その他投資		4,309,368		
投資その他の資産合計			452,989,150	
固定資産合計				5,534,370,169
2　流動資産				
(1) 現金預金			1,354,340,854	
(2) 未収金		948,441,840		
貸倒引当金		△ 317,318	948,124,522	
(3) 貯蔵品			20,046,777	
(4) 前払費用			1,065,592	
(5) 前払金			56,892,000	
(6) その他流動資産			33,176,186	
流動資産合計				2,413,645,931
資産合計				7,948,016,100

（単位：円）

負債の部			
3 固定負債			
(1) 企業債		1,960,733,259	
(2) 他会計借入金		180,000,000	
(3) リース債務		6,876,936	
(4) 引当金			
(ｲ) 退職給付引当金	272,484,166	272,484,166	
固定負債合計			2,420,094,361
4 流動負債			
(1) 企業債		90,189,452	
(2) リース債務		2,942,016	
(3) 未払金		214,197,621	
(4) 未払消費税		2,265,500	
(5) 引当金			
(ｲ) 賞与引当金	100,591,000		
(ﾛ) 法定福利費引当金	20,018,000	120,609,000	
(6) その他流動負債		17,461,417	
流動負債合計			447,665,006
5 繰延収益			
(1) 長期前受金			
(ｲ) 補助金	2,889,015,006		
補助金収益化累計額	△ 1,159,762,730	1,729,252,276	
(ﾛ) 負担金	18,741,000		
負担金収益化累計額	△ 6,414,262	12,326,738	
(ﾊ) 受贈財産	73,096,231		
受贈財産収益化累計額	△ 68,984,478	4,111,753	
(ﾆ) 寄附金	7,122,900		
寄附金収益化累計額	0	7,122,900	
(ﾎ) その他長期前受金	600,000		
その他長期前受金収益化累計額	△ 61,363	538,637	
繰延収益合計			1,753,352,304
負債合計			4,621,111,671
資本の部			
6 資本金			
(1) 資本金		3,552,603,057	
資本金合計			3,552,603,057
7 剰余金			
(1) 欠損金			
(ｲ) 当年度未処理欠損金	225,698,628		
欠損金合計		225,698,628	
剰余金合計			△ 225,698,628
資本合計			3,326,904,429
負債・資本合計			7,948,016,100

令和4年度　小豆島中央病院企業団病院事業貸借対照表（内海診療所）

（令和5年3月31日）

（単位：円）

資産の部				
1　固定資産				
(1) 有形固定資産				
(ｲ) 土地		0		
(ﾛ) 建物	0			
建物減価償却累計額	0	0		
(ﾊ) 建物附属設備	0			
建物附属設備減価償却累計額	0	0		
(ﾆ) 構築物	0			
構築物減価償却累計額	0	0		
(ﾎ) 器械備品	3,966,000			
器械備品減価償却累計額	△ 3,420,631	545,369		
(ﾍ) リース資産	0			
リース資産減価償却累計額	0	0		
(ﾄ) 建設仮勘定		0		
有形固定資産合計			545,369	
(2) 無形固定資産				
(ｲ) ソフトウェア		0		
無形固定資産合計			0	
(3) 投資その他の資産				
(ｲ) 敷金		0		
(ﾛ) 長期前払消費税		0		
(ﾊ) その他投資		0		
投資その他の資産合計			0	
固定資産合計				545,369
2　流動資産				
(1) 現金預金			85,525,450	
(2) 未収金		3,376,476		
貸倒引当金		0	3,376,476	
(3) 貯蔵品			0	
(4) 前払費用			0	
(5) 前払金			0	
(6) その他流動資産			0	
流動資産合計				88,901,926
資産合計				89,447,295

（単位：円）

負債の部			
3 固定負債			
(1) 企業債		0	
(2) 他会計借入金			
(3) リース債務		0	
(4) 引当金			
(ｲ) 退職給付引当金	0	0	
固定負債合計			0
4 流動負債			
(1) 企業債		0	
(2) リース債務		0	
(3) 未払金		427,099	
(4) 未払消費税		0	
(5) 引当金			
(ｲ) 賞与引当金	0		
(ﾛ) 法定福利費引当金	0	0	
(6) その他流動負債		25,929,092	
流動負債合計			26,356,191
5 繰延収益			
(1) 長期前受金			
(ｲ) 補助金	5,367,913		
補助金収益化累計額	△ 4,912,083	455,830	
(ﾛ) 負担金			
負担金収益化累計額	0	0	
(ﾊ) 受贈財産	0		
受贈財産収益化累計額	0	0	
(ﾆ) 寄附金	0		
寄附金収益化累計額	0	0	
(ﾎ) その他長期前受金	0		
その他長期前受金収益化累計額	0	0	
繰延収益合計			455,830
負債合計			26,812,021
資本の部			
6 資本金			
(1) 資本金		4,903,003	
資本金合計			4,903,003
7 剰余金			
(1) 利益剰余金			
(ｲ) 当年度未処分利益剰余金	57,732,271		
利益剰余金合計		57,732,271	
剰余金合計			57,732,271
資本合計			62,635,274
負債・資本合計			89,447,295

令和4年度　小豆島中央病院企業団病院事業貸借対照表（土庄診療所）

（令和5年3月31日）

（単位：円）

資産の部				
1　固定資産				
(1) 有形固定資産				
(ｲ) 土地		0		
(ﾛ) 建物	0			
建物減価償却累計額	0	0		
(ﾊ) 建物附属設備	0			
建物附属設備減価償却累計額	0	0		
(ﾆ) 構築物	0			
構築物減価償却累計額	0	0		
(ﾎ) 器械備品	3,966,000			
器械備品減価償却累計額	△ 3,420,631	545,369		
(ﾍ) リース資産	0			
リース資産減価償却累計額	0	0		
(ﾄ) 建設仮勘定		0		
有形固定資産合計			545,369	
(2) 無形固定資産				
(ｲ) ソフトウェア		0		
無形固定資産合計			0	
(3) 投資その他の資産				
(ｲ) 敷金		0		
(ﾛ) 長期前払消費税		0		
(ﾊ) その他投資		0		
投資その他の資産合計			0	
固定資産合計				545,369
2　流動資産				
(1) 現金預金			82,382,170	
(2) 未収金		3,318,875		
貸倒引当金		0	3,318,875	
(3) 貯蔵品			0	
(4) 前払費用			0	
(5) 前払金			0	
(6) その他流動資産			0	
流動資産合計				85,701,045
資産合計				86,246,414

（単位：円）

負債の部

3 固定負債			
(1) 企業債		0	
(2) 他会計借入金			
(3) リース債務		0	
(4) 引当金			
(ｲ) 退職給付引当金	0	0	
固定負債合計			0
4 流動負債			
(1) 企業債		0	
(2) リース債務		0	
(3) 未払金		334,287	
(4) 未払消費税		0	
(5) 引当金			
(ｲ) 賞与引当金	0		
(ﾛ) 法定福利費引当金	0	0	
(6) その他流動負債		7,043,916	
流動負債合計			7,378,203
5 繰延収益			
(1) 長期前受金			
(ｲ) 補助金	5,367,913		
補助金収益化累計額	△ 4,912,083	455,830	
(ﾛ) 負担金			
負担金収益化累計額	0	0	
(ﾊ) 受贈財産	0		
受贈財産収益化累計額	0	0	
(ﾆ) 寄附金	0		
寄附金収益化累計額	0	0	
(ﾎ) その他長期前受金	0		
その他長期前受金収益化累計額	0	0	
繰延収益合計			455,830
負債合計			7,834,033

資本の部

6 資本金			
(1) 資本金		4,903,003	
資本金合計			4,903,003
7 剰余金			
(1) 利益剰余金			
(ｲ) 当年度未処分利益剰余金	73,509,378		
利益剰余金合計		73,509,378	
剰余金合計			73,509,378
資本合計			78,412,381
負債・資本合計			86,246,414

令和4年度財務諸表附属書類

1　令和4年度小豆島中央病院企業団病院事業
キャッシュ・フロー計算書（病院事業全体）

（令和4年4月1日から令和5年3月31日まで）

（単位：円）

1　業務活動によるキャッシュ・フロー	
当年度純利益	431,008,013
減価償却費	386,346,646
固定資産除却費	1,291,268
引当金の増減額（△は減少）	△ 50,071,871
長期前払消費税償却	31,789,445
長期前受金戻入額	△ 134,119,647
受取利息及び受取配当金	△ 13,777
支払利息	11,296,808
未収金の増減額（△は増加）	△ 31,116,155
貯蔵品の増減額（△は増加）	△ 1,256,711
その他流動資産の増減額（△は増加）	△ 72,702,620
未払金の増減額（△は減少）	△ 7,624,326
その他流動負債の増減額（△は減少）	11,625,218
小計	576,452,291
利息及び配当金の受取額	13,777
利息の支払額	△ 11,296,808
業務活動によるキャッシュ・フロー	565,169,260
2　投資活動によるキャッシュ・フロー	
有形固定資産の取得による支出	△ 117,019,115
無形固定資産の取得による支出	0
補助金等による収入	10,622,432
一般会計または他の特別会計からの繰入金による収入	4,400,000
投資活動によるキャッシュ・フロー	△ 101,996,683
3　財務活動によるキャッシュ・フロー	
建設改良費等の財源に充てるための企業債による収入	82,100,000
建設改良費等の財源に充てるための企業債の償還による支出	△ 88,000,592
一般会計または他の特別会計からの借入金による収入	0
一般会計または他の特別会計からの出資による収入	76,600,000
リース債務の返済による支出	△ 2,942,016
財務活動によるキャッシュ・フロー	67,757,392
資金増加額（又は減少額）	530,929,969
資金期首残高	991,318,505
資金期末残高	1,522,248,474

1-（1）令和4年度小豆島中央病院企業団病院事業
キャッシュ・フロー計算書（小豆島中央病院）

（令和4年4月1日から令和5年3月31日まで）

（単位：円）

1　業務活動によるキャッシュ・フロー	
当年度純利益	421,900,349
減価償却費	386,312,132
固定資産除却費	1,291,268
引当金の増減額（△は減少）	△ 50,071,871
長期前払消費税償却	31,789,445
長期前受金戻入額	△ 134,085,203
受取利息及び受取配当金	△ 12,380
支払利息	11,296,808
未収金の増減額（△は増加）	△ 32,150,429
貯蔵品の増減額（△は増加）	△ 1,256,711
その他流動資産の増減額（△は増加）	△ 84,760,224
未払金の増減額（△は減少）	△ 7,550,155
その他流動負債の増減額（△は減少）	△ 15,138,780
小計	527,564,249
利息及び配当金の受取額	12,380
利息の支払額	△ 11,296,808
業務活動によるキャッシュ・フロー	516,279,821
2　投資活動によるキャッシュ・フロー	
有形固定資産の取得による支出	△ 116,252,115
無形固定資産の取得による支出	0
補助金等による収入	10,622,432
一般会計または他の特別会計からの繰入金による収入	4,400,000
投資活動によるキャッシュ・フロー	△ 101,229,683
3　財務活動によるキャッシュ・フロー	
建設改良費等の財源に充てるための企業債による収入	82,100,000
建設改良費等の財源に充てるための企業債の償還による支出	△ 88,000,592
一般会計または他の特別会計からの借入金による収入	0
一般会計または他の特別会計からの出資による収入	76,600,000
リース債務の返済による支出	△ 2,942,016
財務活動によるキャッシュ・フロー	67,757,392
資金増加額（又は減少額）	482,807,530
資金期首残高	871,533,324
資金期末残高	1,354,340,854

1-（2）令和4年度小豆島中央病院企業団病院事業
キャッシュ・フロー計算書（内海診療所）

（令和4年4月1日から令和5年3月31日まで）

（単位：円）

1　業務活動によるキャッシュ・フロー	
当年度純利益	6,188,444
減価償却費	17,257
固定資産除却費	0
引当金の増減額（△は減少）	0
長期前払消費税償却	0
長期前受金戻入額	△ 17,222
受取利息及び受取配当金	△ 703
支払利息	0
未収金の増減額（△は増加）	450,366
貯蔵品の増減額（△は増加）	0
その他流動資産の増減額（△は増加）	0
未払金の増減額（△は減少）	△ 105,703
その他流動負債の増減額（△は減少）	19,784,491
小計	26,316,930
利息及び配当金の受取額	703
利息の支払額	0
業務活動によるキャッシュ・フロー	26,317,633
2　投資活動によるキャッシュ・フロー	
有形固定資産の取得による支出	△ 383,500
無形固定資産の取得による支出	0
補助金等による収入	0
一般会計または他の特別会計からの繰入金による収入	0
投資活動によるキャッシュ・フロー	△ 383,500
3　財務活動によるキャッシュ・フロー	
建設改良費等の財源に充てるための企業債による収入	0
建設改良費等の財源に充てるための企業債の償還による支出	0
一般会計または他の特別会計からの借入金による収入	
一般会計または他の特別会計からの出資による収入	0
リース債務の返済による支出	0
財務活動によるキャッシュ・フロー	0
資金増加額（又は減少額）	25,934,133
資金期首残高	59,591,317
資金期末残高	85,525,450

1-（3）令和4年度小豆島中央病院企業団病院事業
キャッシュ・フロー計算書（土庄診療所）

（令和4年4月1日から令和5年3月31日まで）

（単位：円）

1　業務活動によるキャッシュ・フロー	
当年度純利益	2,919,220
減価償却費	17,257
固定資産除却費	0
引当金の増減額（△は減少）	0
長期前払消費税償却	0
長期前受金戻入額	△ 17,222
受取利息及び受取配当金	△ 694
支払利息	0
未収金の増減額（△は増加）	583,908
貯蔵品の増減額（△は増加）	0
その他流動資産の増減額（△は増加）	12,057,604
未払金の増減額（△は減少）	31,532
その他流動負債の増減額（△は減少）	6,979,507
小計	22,571,112
利息及び配当金の受取額	694
利息の支払額	0
業務活動によるキャッシュ・フロー	22,571,806
2　投資活動によるキャッシュ・フロー	
有形固定資産の取得による支出	△ 383,500
無形固定資産の取得による支出	0
補助金等による収入	0
一般会計または他の特別会計からの繰入金による収入	0
投資活動によるキャッシュ・フロー	△ 383,500
3　財務活動によるキャッシュ・フロー	
建設改良費等の財源に充てるための企業債による収入	0
建設改良費等の財源に充てるための企業債の償還による支出	0
一般会計または他の特別会計からの借入金による収入	
一般会計または他の特別会計からの出資による収入	0
リース債務の返済による支出	0
財務活動によるキャッシュ・フロー	0
資金増加額（又は減少額）	22,188,306
資金期首残高	60,193,864
資金期末残高	82,382,170

2. 収益費用明細書及び資本的収支明細書

(1) 収益費用明細書（小豆島中央病院）

（収　　益）　　（単位：円）

款	項	目	節	金　額	備　考
1 病院事業収益				4,989,626,212	
	1 医業収益			3,575,093,760	
		1 入院収益		1,903,855,963	
			1 入院収益	1,903,855,963	
		2 外来収益		1,369,808,895	
			1 外来収益	1,369,808,895	
		3 その他医業収益		301,428,902	
			1 室料差額収益	50,058,839	部屋代
			2 公衆衛生活動収益	132,065,173	健康診断 予防接種外
			3 医療相談収益	14,795,500	人間ドック外
			4 受託検査収益	1,974,481	検査受託料
			5 他会計負担金	76,932,000	基準分（一般会計） 70,000,000 （うち土庄町） (33,929,000) （うち小豆島町） (36,071,000) 国保調整交付金 6,932,000
			6 その他医業収益	25,602,909	文書料 医師派遣受託料外
	2 医業外収益			1,365,097,270	
		1 受取利息及び配当金		12,380	
			1 受取利息配当金	12,380	
		2 補助金		668,719,000	
			1 県補助金	668,719,000	新型コロナウイルス感染症緊急包括支援補助金外
		3 他会計補助金		68,409,000	
			1 他会計補助金	68,409,000	基準外分（一般会計） 0 （うち土庄町） (0) （うち小豆島町） (0) その他分 68,409,000
		4 他会計負担金及び交付金		353,165,000	
			1 他会計負担金	353,165,000	基準分（一般会計） 353,165,000 （うち土庄町） (171,178,000) （うち小豆島町） (181,987,000)
		5 患者外給食収益		2,562,148	
			1 職員給食収益	2,562,148	

款	項	目	節	金　額	備　考
		6 長期前受金戻入		133,657,854	
			1 長期前受金戻入	133,657,854	補助金 131,098,209 負担金及び交付金 755,718 受贈財産 1,742,564 その他長期前受金 61,363
		7 老人保健施設負担金		87,241,617	
			1 給与費負担金	82,896,787	
			2 材料費負担金	4,209,830	
			3 経費負担金	135,000	
		8 病児・病後児保育事業収益		3,633,771	
			1 受託料	2,958,920	
			2 自己負担分	170,500	
			3 長期前受金戻入	504,351	
		9 院内保育事業収益		3,197,031	
			1 保育料	2,698,019	
			2 長期前受金戻入	499,012	
		10 その他医業外収益		44,499,469	
			1 病院施設使用料	300,001	
			2 その他医業外収益	44,199,468	公舎使用料・住宅家賃 5,120,000 行政財産目的外使用料 2,994,622 駐車場代 3,131,031 人件費負担 11,547,176 実習等謝礼金 2,199,851 副反応対応業務委託料 4,800,000 新型コロナワクチン接種協力金 3,830,000 CSセット手数料 2,032,734 その他自費医療材料等 8,544,054
	3 特別利益			49,435,182	
		1 過年度損益修正益		4,164,294	
			1 過年度損益修正益	4,164,294	
		2 その他特別利益		45,270,888	
			1 その他特別利益	45,270,888	退職給付引当金戻入 45,270,888

（費　　用）　　（単位：円）

款	項	目	節	金　額	備　考	
1 病院事業費用				4,567,725,863		
	1 医業費用			4,214,350,212		
		1 給与費		2,532,359,057		
			1 給料	847,445,975	医師	83,266,426
					看護師	390,565,991
					准看護師	23,757,600
					医療技術員	177,616,353
					事務員	54,171,600
					その他職員	118,068,005
			2 手当	649,955,610	医師	225,865,942
					看護師	239,523,952
					准看護師	17,137,789
					医療技術員	90,834,243
					事務員	28,351,107
					その他職員	48,242,577
			3 賞与引当金繰入額	100,591,000	医師	15,980,000
					看護師	41,457,000
					准看護師	2,746,000
					医療技術員	20,993,000
					事務員	6,763,000
					その他職員	12,652,000
			4 報酬	437,717,778	医師派遣料	5,464,564
					会計年度/応援医師	246,658,970
					会計年度/月給	141,629,230
					会計年度/時給	42,360,264
					会計年度/学生	1,604,750
			5 法定福利費	308,191,596	共済負担金	267,951,127
					災害補償基金	1,470,635
					社会保険料	24,661,152
					共済追加費用	14,108,682
			6 法定福利費引当金繰入額	20,018,000		
			7 退職手当組合負担金	146,463,662		
			8 派遣職員負担金	21,975,436	構成町職員派遣負担	

（費　　用）　　（単位：円）

款	項	目	節	金　額	備　考
		2 材　料　費		640,007,621	
			1 薬　品　費	337,392,862	
			2 検査薬品費	64,140,186	
			3 診療材料費	191,005,624	
			4 給食材料費	43,667,179	
			5 医療消耗備品費	3,801,770	
		3 経　費		648,868,581	
			1 厚生福利費	7,125,757	互助会負担金 3,459,000 職員健診費等 3,666,757
			2 旅費交通費	1,022,581	普通旅費 381,584 転院搬送 561,552 その他旅費 79,445
			3 職員被服費	449,386	
			4 消耗品費	18,575,422	
			5 消耗備品費	2,652,132	
			6 光熱水費	95,570,180	電気料金 90,001,503 水道料金 5,568,677
			7 燃料費	11,204,837	プロパンガス 10,705,647 ガソリン等 499,190
			8 食糧費	511,817	お祝い膳等
			9 印刷製本費	1,223,640	
			10 修繕費	25,096,179	施設関係修繕 9,083,340 医療機器等修繕 13,626,768 公用車修繕 889,140 その他修繕 1,496,931
			11 保険料	5,765,089	病院賠償責任保険 3,381,377 建物総合損害共済 977,172 自動車保険料 398,540 産科医療補償掛金 1,008,000
			12 賃借料	101,924,749	住宅賃借料 12,810,000 その他建物賃借 734,906 駐車場賃借料 5,263,677

（費　　用）　　（単位：円）

款	項	目	節	金　額	備　考	
					在宅酸素・人工呼吸器	31,934,970
					CT賃借料	2,094,000
					タクシー賃借料	5,513,360
					寝具・病衣等	22,949,945
					制服賃借料	11,302,890
					芳香剤賃借料	3,380,400
					その他賃借料	5,940,601
			13 通信運搬費	6,961,042	郵便料	855,768
					電信電話料等	5,878,001
					医師赴任移転料	227,273
			14 委託料	291,085,476	検査委託料	26,347,574
					給食調理業務	42,600,000
					SPD業務	8,220,000
					警備・当直業務	17,524,500
					電子ｶﾙﾃ等保守	24,537,600
					部門ｼｽﾃﾑ等保守	10,658,632
					医療機器等保守	48,544,400
					設備機器等保守	27,403,900
					医療廃棄物処理	5,797,550
					一般廃棄物処理	5,656,050
					美装業務委託	33,252,907
					その他委託料	40,542,363
			15 諸会費	4,153,380	県・郡医師会費	2,393,250
					看護協会会費	649,000
					その他会費	1,111,130
			16 負担金	2,460,700	国保診療施設協議会	1,353,500
					その他負担金	1,107,200
			17 手数料	1,377,282		
			18 租税公課	88,250		
			19 広告宣伝費	203,000		
			20 交際費	488,078		
			21 寄附金	70,906,335	寄附講座	70,200,000
					その他寄附金	706,335
			22 雑費	23,269		
		4 減価償却費		381,916,083		
			1 建物減価償却費	82,705,314		

（費　　用）　　（単位：円）

款	項	目	節	金　額	備　考
			2 建物附属設備減価償却費	164,726,972	
			3 構築物減価償却費	29,171,036	
			4 器械備品減価償却費	100,480,601	
			5 リース資産減価償却費	2,674,560	
			6 無形固定資産減価償却費	2,157,600	
		5 資産減耗費		2,523,188	
			1 たな卸資産減耗費	524,267	
			2 固定資産除却費	1,998,921	
		6 研究研修費		8,675,682	
			1 謝金	60,000	
			2 図書費	461,733	
			3 旅費	3,615,026	医師部門 2,304,554 看護部門 751,887 その他部門 558,585
			4 研究雑費	4,538,923	医師部門 1,640,689 看護部門 2,576,889 その他部門 321,345
	2 医業外費用			301,873,240	
		1 支払利息及び企業債取扱諸費		11,296,808	
			1 企業債利息	11,296,808	
		2 患者外給食材料費		7,023,990	
			1 患者外給食材料費	7,023,990	
		3 老人保健施設費用		88,524,286	
			1 老健給与費	84,179,456	
			2 老健材料費	4,209,830	
			3 老健経費	135,000	
		4 病児・病後児保育事業費用		4,057,681	
			1 給与費	2,778,721	
			2 経費	577,334	

（費　　用）　　（単位：円）

款	項	目	節	金　額	備　考
			3 減価償却費	701,626	
		5 院内保育運営事業費用		29,873,650	
			1 委託料	24,739,375	
			2 減価償却費	3,694,423	
			3 その他経費	1,439,852	
		6 長期前払消費税償却		31,789,445	
			1 長期前払消費税償却	31,789,445	
		7 雑損失		129,307,380	
			1 その他雑損失	129,307,380	消費税雑損失等
	3 議会費			290,405	
		1 給与費		269,132	
			1 報酬	243,332	
			2 法定福利費	25,800	
		2 経費		21,273	
			1 旅費交通費	21,273	
	4 企業団費			35,637,507	
		1 給与費		35,637,507	
			1 報酬	30,734,260	
			2 法定福利費	2,803,247	
			3 退職手当組合負担金	2,100,000	
	5 特別損失			15,574,499	
		1 その他特別損失		15,574,499	
			1 その他特別損失	15,574,499	当年度損益修正損等　15,574,499

(2)　資本的収支明細書（小豆島中央病院）

（収　　入）　　（単位：円）

款	項	目	節	金　額	備　考
1 資本的収入				177,375,886	
	1 企　業　債			82,100,000	
		1 企　業　債		82,100,000	
			1 企　業　債	82,100,000	医療器械分　76,600,000 医師住宅分　5,500,000
	2 出　資　金			76,600,000	
		1 他会計出資金		76,600,000	
			1 他会計出資金	76,600,000	医療器械分　76,600,000 （うち土庄町）　(37,128,000) （うち小豆島町）　(39,472,000)
	3 補　助　金			13,569,000	
		1 県 補 助 金		10,824,000	
			1 県 補 助 金	10,824,000	
		2 その他補助金		2,745,000	
			1 その他補助金	2,745,000	
	4 寄　附　金			106,886	
		1 寄　附　金		106,886	
			1 寄　附　金	106,886	
	5 負　担　金			4,400,000	
		1 他会計負担金		4,400,000	
			1 他会計負担金	4,400,000	国民健康保険特別調整交付金
	6 その他資本的収入			600,000	
		1 その他資本的収入		600,000	
			1 その他資本的収入	600,000	

（支　　出）

款	項	目	節	金　額	備　考
1 資本的支出				245,240,641	
	1 建設改良費			157,240,049	
		1 資産購入費		149,232,033	
			1 資産購入費	149,232,033	医療器械等
		2 施設整備費		5,066,000	医師住宅実施設計等
			1 施設整備費	5,066,000	
		3 リース債務支払額		2,942,016	
			1 リース債務支払額	2,942,016	財務会計等
	2 企業債償還金			88,000,592	
		1 企業債償還金		88,000,592	
			1 企業債償還金	88,000,592	

(3)　収益費用明細書（内海診療所）

（収　　益）　　（単位：円）

款	項	目	節	金　額	備　考
1 病院事業収益				26,106,977	
	1 医業収益			25,789,052	
		1 外来収益		25,005,304	
			1 外来収益	25,005,304	
		2 その他医業収益		783,748	
			1 公衆衛生活動収益	648,078	予防接種
			2 その他医業収益	135,670	文書料外
	2 医業外収益			317,925	
		1 受取利息及び配当金		703	
			1 受取利息配当金	703	
		2 他会計補助金		300,000	
			1 他会計補助金	300,000	
		3 長期前受金戻入		17,222	
			1 長期前受金戻入	17,222	

（費　　用）　　（単位：円）

款	項	目	節	金　額	備　考
1 病院事業費用				19,918,533	
	1 医業費用			19,918,533	
		1 給与費		15,189,525	
			1 給料	3,369,600	
			2 手当	2,017,787	
			3 報酬	7,863,928	
			4 法定福利費	1,348,530	
			5 退職手当組合負担金	589,680	
		2 材料費		2,648,146	
			1 薬品費	1,886,874	
			2 診療材料費	761,272	
		3 経費		2,063,605	
			1 厚生福利費	12,000	
			2 光熱水費	80,480	
			3 燃料費	194,532	
			4 修繕費	69,800	
			5 保険料	80,760	病院賠償責任保険
			6 賃借料	1,257,787	在宅酸素
			7 通信運搬費	160,004	
			8 委託料	156,878	
			9 諸会費	50,000	
			10 手数料	1,364	
		4 減価償却費		17,257	
			1 器械備品減価償却費	17,257	

(4)　収益費用明細書（土庄診療所）

（収　　益）　　（単位：円）

款	項	目	節	金　額	備　考
1 病院事業収益				22,422,370	
	1 医業収益			22,103,779	
		1 外来収益		20,865,079	
			1 外来収益	20,865,079	
		2 その他医業収益		1,238,700	
			1 公衆衛生活動収益	1,051,717	予防接種
			2 その他医業収益	186,983	文書料外
	2 医業外収益			318,591	
		1 受取利息及び配当金		694	
			1 受取利息配当金	694	
		2 他会計補助金		300,000	
			1 他会計補助金	300,000	
		3 長期前受金戻入		17,222	
			1 長期前受金戻入	17,222	
		4 その他医業外収益		675	
			1 その他医業外収益	675	

（費　　用）　　（単位：円）

款	項	目	節	金　額	備　考
1 病院事業費用				19,503,150	
	1 医業費用			19,503,150	
		1 給与費		15,486,693	
			1 給料	653,660	
			2 手当	1,714,652	
			3 報酬	11,897,033	
			4 法定福利費	1,106,958	
			5 退職手当組合負担金	114,390	
		2 材料費		1,220,808	
			1 薬品費	629,820	
			2 診療材料費	590,988	
		3 経費		2,778,392	
			1 消耗備品費	15,273	
			2 光熱水費	636,559	
			3 燃料費	23,584	
			4 保険料	80,760	病院賠償責任保険
			5 賃借料	1,733,510	在宅酸素
			6 通信運搬費	92,905	
			7 委託料	144,437	
			8 諸会費	50,000	
			9 手数料	1,364	
		4 減価償却費		17,257	
			1 器械備品減価償却費	17,257	

3. 固定資産明細書

(1)有形固定資産明細書

資産の種類	年度当初現在高	当年度増加額	当年度減少額	年度末現在高
土　　地	17,005,436	0	0	17,005,436
建　　物	3,524,442,225	0	0	3,524,442,225
建物附属設備	2,696,315,114	0	0	2,696,315,114
構　築　物	444,286,513	0	0	444,286,513
器械備品	1,325,300,812	148,684,974	23,131,100	1,450,854,686
うち小豆島中央病院分	1,318,135,812	147,917,974	23,131,100	1,442,922,686
うち土庄診療所分	3,582,500	383,500	0	3,966,000
うち内海診療所分	3,582,500	383,500	0	3,966,000
リース資産	19,463,640	4,513,200	9,892,440	14,084,400
建設仮勘定	0	5,066,000	0	5,066,000
合　　計	8,026,813,740	158,264,174	33,023,540	8,152,054,374
うち小豆島中央病院分	8,019,648,740	157,497,174	33,023,540	8,144,122,374
うち土庄診療所分	3,582,500	383,500	0	3,966,000
うち内海診療所分	3,582,500	383,500	0	3,966,000

(2)無形固定資産明細書

資産の種類	年度当初現在高	当年度増加額	当年度減少額
ソフトウェア	8,470,400	0	0
うち小豆島中央病院分	8,470,400	0	0
うち土庄診療所分	0	0	0
うち内海診療所分	0	0	0
合　　計	8,470,400	0	0

(3)投資明細書

投資の種類	年度当初現在高	当年度増加額	当年度減少額
敷　　金	3,162,000	68,000	408,000
長期前払消費税	462,623,814	15,023,413	0
その他投資	39,580	4,269,788	0
合　　計	465,825,394	19,361,201	408,000

（単位：円）

減価償却累計額			年度末償却未済高	備考
当年度増加額	当年度減少額	累計		
0	0	0	17,005,436	
84,333,447	0	585,334,515	2,939,107,710	
166,541,486	0	1,187,948,843	1,508,366,271	
29,644,851	0	206,524,602	237,761,911	
100,994,702	21,957,478	1,090,929,377	359,925,309	
100,960,188	21,957,478	1,084,088,115	358,834,571	
17,257	0	3,420,631	545,369	
17,257	0	3,420,631	545,369	
2,674,560	9,606,780	5,158,080	8,926,320	
0	0	0	5,066,000	
384,189,046	31,564,258	3,075,895,417	5,076,158,957	
384,154,532	31,564,258	3,069,054,155	5,075,068,219	
17,257	0	3,420,631	545,369	
17,257	0	3,420,631	545,369	

（単位：円）

当年度減価償却高	年度末現在高	備考
2,157,600	6,312,800	
2,157,600	6,312,800	
0	0	
0	0	
2,157,600	6,312,800	

（単位：円）

当年度償却高	年度末現在高	備考
0	2,822,000	オリーブレジデンス　12部屋 リバーサイド　1部屋 シャーメゾン池田　1部屋
31,789,445	445,857,782	固定資産に係る控除対象外消費税
0	4,309,368	リサイクル料 医療機器保守料複数年前払費用
31,789,445	452,989,150	

4. 企業債明細書

種類		発行年月日	発行総額	償還高	
				当年度償還高	償還高累計額
平成26年度	財務省 (25001)	H27.3.25	円 50,100,000	円 1,771,426	円 5,251,326
平成27年度	財務省 (26001)	H28.3.25	1,094,700,000	41,420,675	82,635,021
平成28年度	財務省 (27002)	H29.3.27	857,800,000	31,902,038	31,902,038
平成28年度	財務省 (28001)	H29.3.27	42,000,000	1,562,002	1,562,002
平成29年度	財務省 (29001)	H30.3.26	5,000,000	1,250,187	5,000,000
平成29年度	財務省 (29002)	H30.3.26	14,000,000	0	0
平成30年度	財務省 (30001)	H31.3.25	10,000,000	2,500,125	7,499,625
令和元年度	地方公共団体金融機構 (R01-070-10267-0)	R2.3.26	10,000,000	2,499,975	4,999,900
令和元年度	百十四銀行	R2.3.25	5,000,000	1,244,337	2,477,550
令和2年度	地方公共団体金融機構 (R02-070-00323-0)	R3.3.25	15,400,000	3,849,827	3,849,827
令和3年度	地方公共団体金融機構 (R03-070-00229-0)	R4.3.24	5,700,000	0	0
令和3年度	百十四銀行	R4.3.31	4,300,000	0	0
令和4年度	財務省 (04301)	R5.3.27	7,300,000	0	0
令和4年度	地方公共団体金融機構 (R04-070-00477-0)	R5.3.30	69,300,000	0	0
令和4年度	地方公共団体金融機構 (R04-070-00476-0)	R5.3.30	5,500,000	0	0
合計			2,196,100,000	88,000,592	145,177,289

5. 他会計借入金明細書

種類		借入年月日	借入総額	償還高	
				当年度償還高	償還高累計額
令和元年度	構成町	R1.6.25	180,000,000	0	0
合計			180,000,000	0	0

未償還残高	発行価格	利率	償還終期	備考
円 44,848,674	-	% 1.20	R27.3.1	H25年度　前借　18,900千円 H26年度　残借　31,200千円 小豆島中央病院本体建設外
1,012,064,979	-	0.50	R28.3.1	小豆島中央病院本体建設外
825,897,962	-	0.60	R29.3.1	H27年度　前借　819,000千円 H28年度　残借　38,800千円 小豆島中央病院本体建設外 医師住宅整備
40,437,998	-	0.60	R29.3.1	医師住宅整備
0	-	0.01	R5.3.1	器械備品整備
14,000,000	-	0.60	R30.3.1	医師住宅整備
2,500,375	-	0.01	R6.3.1	器械備品整備
5,000,100	-	0.002	R7.3.20	器械備品整備
2,522,450	-	0.90	R7.3.31	器械備品整備
11,550,173	-	0.003	R8.3.20	器械備品整備
5,700,000	-	0.03	R9.3.20	器械備品整備
4,300,000	-	1.40	R9.3.31	器械備品整備
7,300,000	-	0.20	R10.3.1	器械備品整備
69,300,000	-	0.20	R10.3.20	器械備品整備
5,500,000	-	1.30	R35.3.20	医師住宅整備
2,050,922,711				

未償還残高	-	利率	償還終期	備考
180,000,000	-	0.00	R32.3.31	土庄町　87,858千円 小豆島町　92,142千円
180,000,000	-			

令和４年度小豆島中央病院企業団病院事業報告書

1.　概　　況

(1)　総括事項

本年度も、新型コロナウイルス感染症流行による診療への影響は継続したものの、入院及び外来患者数の回復により医業収益は増加した。また前年度に引き続き、新型コロナウイルス患者専用の病床確保料（空床補償）が年間を通して交付されたことにより、黒字決算となった。

（医療業務）

本院においては、入院患者数は延べ 57,065 人（前年度比＋2,357 人、＋4.3%）、1 日平均 156.3 人（前年度比＋6.4 人）となった。外来患者数は延べ 134,215 人（前年度比＋2,839 人、＋2.2%）、1 日平均 552.3 人（前年度比＋9.4 人）となった。

内海診療所においては、7 月から診療日が週 4 日から週 3 日へ変更となった。その結果、外来患者数は延べ 2,416 人（前年度比＋109 人、＋4.7%）、1 日平均 15.5 人（前年度比＋3.8 人）となった。

土庄診療所においては、外来患者数は延べ 2,674 人（前年度比△197 人、△6.9%）、1 日平均 13.7 人（前年度比△0.9 人）となった。

（設　　備）

本年度は、老朽した医療機器（電子カルテ端末、超音波画像診断装置等）の更新を行った。また、新型コロナウイルス感染症患者対応のため、補助金を活用してクリーンパーティション等を購入した。

（経　　理）

小豆島中央病院企業団では、本院（小豆島中央病院）と 2 つの診療所（土庄診療所と内海診療所）で区分経理を行っている。

本院の収益的収支については、医業損失 639,256 千円（前年度比＋66,066 千円）、経常利益 388,040 千円（前年度比△7,874 千円）、当年度純利益 421,900 千円（前年度比△122,877 千円）となっている。また、特別利益のうち、退職給付手当引当金戻入は帳簿上の処理であるため、実際に現金を収入したものではない。

内海診療所の収益的収支については、医業利益 5,871 千円（前年度比△95 千円）、経常利益 6,188 千円（前年度比△850 千円）、当年度純利益 6,188 千円（前年度比△850 千円）となっている。

土庄診療所の収益的収支については、医業利益 2,601 千円（前年度比△3,981 千円）、経

常利益 2,919 千円（前年度比△3,736 千円）、当年度純利益 2,919 千円（前年度比△3,736 千円）となっている。

上記 3 つを合わせた全体の収益的収支については、医業損失 630,785 千円（前年度比＋61,989 千円）、経常利益 397,147 千円（前年度比△12,460 千円）、当年度純利益 431,008 千円（前年度比△127,463 千円）となっている。

資本的収支については、翌年度以降の建設改良費に係る財源充当額 9,591 千円を除いた資本的収入 167,785 千円に対し、資本的支出が 260,669 千円となり、収入不足額 92,884 千円は、当年度分消費税及び地方消費税資本的収支調整額と過年度分損益勘定留保資金で補てんした。

企業債については、医療器械整備のために 82,100 千円を借り入れ、88,001 千円を償還したため、残高は 2,050,923 千円となった。

現金及び預金残高は、本年度末で 1,522,248 千円となった。

(2) 経営指標に関する事項

小豆島中央病院

項目	H30	R1	R2	R3	R4
医業収支比率	78.3%	84.5%	80.0%	83.0%	84.8%
経常収支比率	96.6%	95.5%	103.1%	108.8%	108.5%
入院患者1人1日当たり収益（単位：円）	31,927	32,698	32,318	33,330	33,363
外来患者1人1日当たり収益（単位：円）	9,237	9,559	9,706	9,944	10,206
職員給与費対医業収益比率	73.8%	67.3%	72.6%	71.6%	70.8%
材料費対医業収益比率	19.5%	18.7%	18.5%	18.1%	17.9%
一般病床稼働率（休床・コロナ対応20床除く）	78.0%	84.0%	77.6%	75.7%	77.3%
療養病床稼働率	65.1%	75.0%	76.7%	87.1%	94.4%

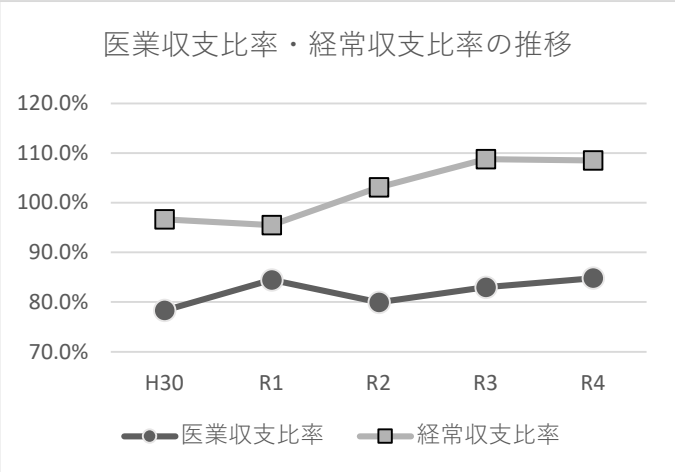

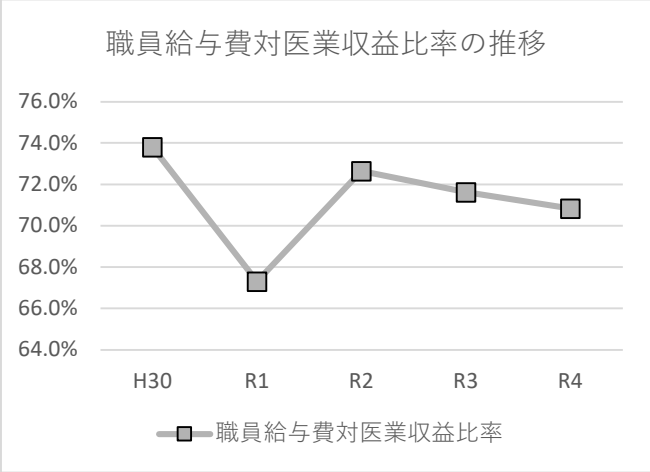

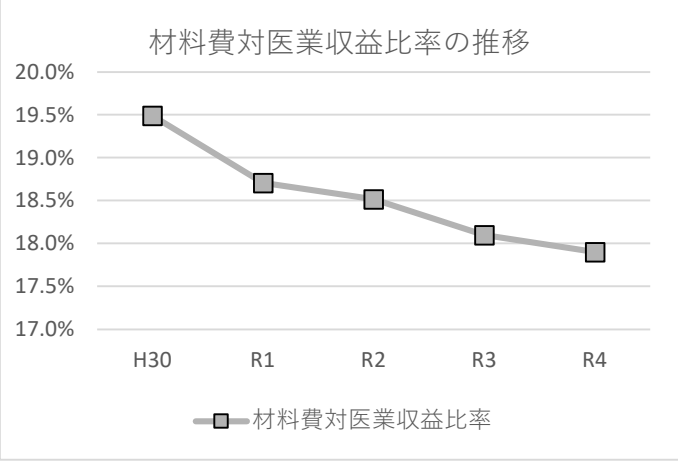

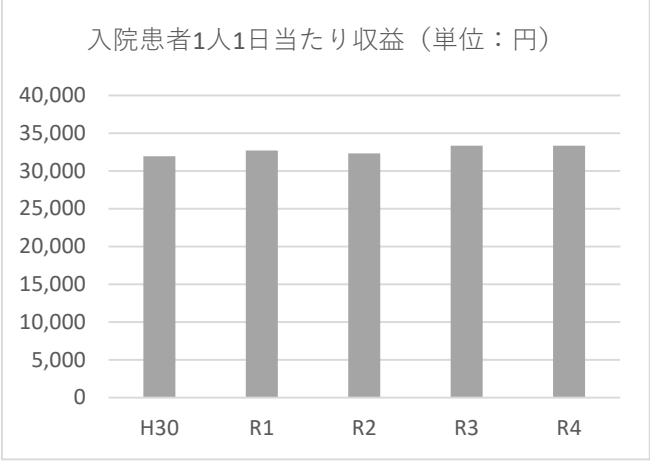

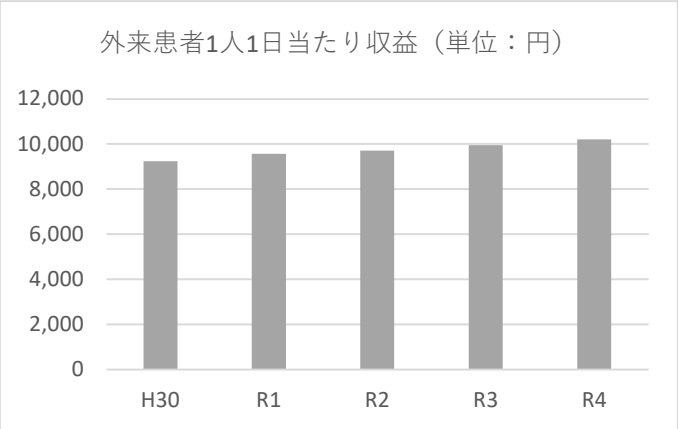

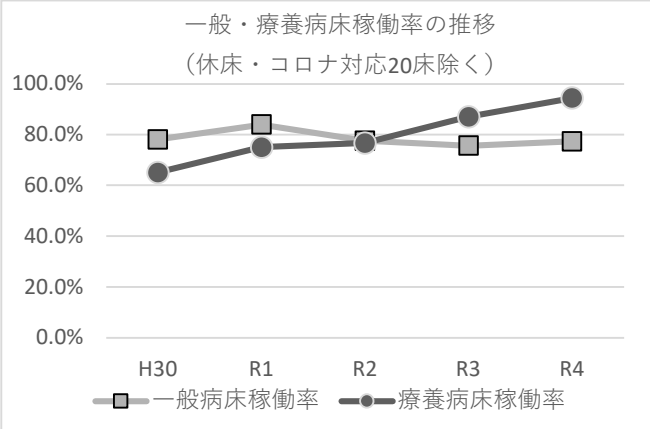

(3) 議会議決事項

イ　予算に関する事項

議案番号	議　　事	提出年月日	議決年月日
議案第5号/定	令和4年度小豆島中央病院企業団病院事業会計補正予算（第1号）	R4.9.26	R4.9.26
議案第3号/臨	令和4年度小豆島中央病院企業団病院事業会計補正予算（第2号）	R4.10.31	R4.10.31
議案第8号/定	令和4年度小豆島中央病院企業団病院事業会計補正予算（第3号）	R5.3.23	R5.3.23
議案第9号/定	令和5年度小豆島中央病院企業団病院事業会計予算	R5.3.23	R5.3.23

ロ　決算に関する事項

議案番号	議　　事	提出年月日	議決年月日
議案第6号/定	令和3年度小豆島中央病院企業団病院事業会計歳入歳出決算の認定について	R4.9.26	R4.9.26

ハ　条例に関する事項

議案番号	議　　事	提出年月日	議決年月日
議案第4号/定	小豆島中央病院企業団職員の育児休業等に関する条例の一部を改正する条例について	R4.9.26	R4.9.26
議案第2号/定	小豆島中央病院企業団個人情報保護法施行条例について	R5.3.23	R5.3.23
議案第3号/定	小豆島中央病院企業団個人情報保護審査会条例について	R5.3.23	R5.3.23
議案第4号/定	小豆島中央病院企業団職員の定年等に関する条例の一部を改正する条例について	R5.3.23	R5.3.23
議案第5号/定	地方公務員法の一部を改正する法律の施行に伴う関係条例の整備に関する条例について	R5.3.23	R5.3.23
議案第6号/定	小豆島中央病院企業団の債権の管理に関する条例について	R5.3.23	R5.3.23

ニ　人事案件に関する事項

議案番号	議　　事	提出年月日	議決年月日
議案第1号/臨	監査委員の選任につき同意を求めることについて （識見を有する者）	R4.5.27	R4.5.27
議案第2号/臨	監査委員の選任につき同意を求めることについて （議会選出委員）	R4.5.27	R4.5.27
議案第7号/定	監査委員の選任につき同意を求めることについて （識見を有する者）	R5.3.23	R5.3.23

ホ　その他

議案番号	議　　事	提出年月日	議決年月日
議案第1号/定	専決処分の承認について （香川県市町総合事務組合規約の一部変更について）	R5.3.23	R5.3.23

(4) 行政官庁認可事項

※放射線装置等の設置等に関する届出等も記載している

イ　施設・設備等に関する事項

申請年月日	申請先	件　　名	許可年月日
R4.8.8	高松労働基準監督署長	エックス線テレビ装置更新による変更届（小豆島中央病院）	R4.8.8
R4.8.17	小豆保健所長	病院開設許可事項変更許可（小豆島中央病院：エックス線テレビ装置を更新するもの）	R4.9.8
R5.9.15	小豆保健所長	エックス線テレビ装置更新のための構造設備検査申出に伴う自主検査結果の届出について（小豆島中央病院）	R4.9.15
R4.9.16	小豆保健所長	エックス線装置等廃止届出（小豆島中央病院：東芝メディカルシステムズ社製ZEXIRA（KXO-80Z））	R4.9.16
R4.9.16	小豆保健所長	病院構造設備使用許可（小豆島中央病院：病院構造設備検査申出書により許可を受けようとするエックス線テレビ装置）	R4.9.16
R4.9.16	小豆保健所長	エックス線装置設置届出（小豆島中央病院：キヤノンメディカル社製ZEXIRA DREX-ZX80/P6（KXO-80Z））	R4.9.16
R4.10.5	小豆保健所長	エックス線装置等廃止届出（小豆島中央病院：SIEMENS社製CT装置　移動式CT搭載車　※1）	R4.10.5
R4.10.5	小豆保健所長	病院開設許可事項変更許可（小豆島中央病院：移動式CT搭載車の使用を許可　※1）	R4.10.24
R4.10.27	高松労働基準監督署長	骨密度測定装置更新による変更届（小豆島中央病院）	R4.10.27
R4.11.4	小豆保健所長	移動式CT搭載車のための構造設備検査申出に伴う自主検査結果の届出について（小豆島中央病院　※1）	R4.11.4
R4.11.4	小豆保健所長	病院構造設備使用許可（小豆島中央病院：病院構造設備検査申出書により許可を受けようとする移動式CT搭載車　※1）	R4.11.4
R4.11.4	小豆保健所長	エックス線装置設置届出（小豆島中央病院：SIEMENS社製CT装置　移動式CT搭載車　※1）	R4.11.4
R4.11.4	小豆保健所長	病院開設許可事項変更許可（小豆島中央病院：骨密度測定装置を更新するもの）	R4.11.15
R4.12.19	小豆保健所長	エックス線装置等廃止届出（小豆島中央病院：GEヘルスケアジャパン社製PRODIGY）	R4.12.19
R4.12.19	小豆保健所長	骨密度測定装置更新のための構造設備検査申出に伴う自主検査結果の届出について（小豆島中央病院）	R4.12.19
R4.12.19	小豆保健所長	病院構造設備使用許可（小豆島中央病院：病院構造設備検査申出書により許可を受けようとする骨密度測定装置）	R4.12.19
R4.12.19	小豆保健所長	エックス線装置設置届出（小豆島中央病院：GEヘルスケアジャパン社製PRODIGY Fuga-C）	R4.12.19

※1　移動式CT装置については2年ごとに届出を行う

ロ　指定病院等に関する事項

該当事項なし

ハ　施設基準に関する事項

受理記号	申請先	件　　名	許可年月日
（感染対策２）第8号	四国厚生支局長	感染対策向上加算２　連携強化加算、サーベイランス強化加算	R4.4.1

受理記号	申請先	件　　名	許可年月日
(連携強化)　第35号	四国厚生支局長	連携強化加算	R4.4.1
(サ強化)　第7号	四国厚生支局長	サーベイランス強化加算	R4.4.1
(後発使２)　第45号	四国厚生支局長	後発医薬品使用体制加算2	R4.4.1
(二骨管１)　第9号	四国厚生支局長	二次性骨折予防継続管理料1	R4.4.1
(二骨継２)　第5号	四国厚生支局長	二次性骨折予防継続管理料2	R4.4.1
(二骨継3)　第12号	四国厚生支局長	二次性骨折予防継続管理料3	R4.4.1
(外化診2)　第2号	四国厚生支局長	外来腫瘍化学療法診療料2	R4.5.1
(ﾊｲ任連１)　第3号	四国厚生支局長	ハイリスク妊産婦連携指導料1	R4.6.1
(遺伝検)　第12号	四国厚生支局長	遺伝学的検査	R4.7.1
(事補１)　第33号	四国厚生支局長	医師事務作業補助体制加算１（25:１）	R4.7.1
(急性看補)　第36号	四国厚生支局長	急性期看護補助体制加算（看護補助者５割以上	R4.10.1
(急性看補)　第54号	四国厚生支局長	急性期看護補助体制加算（看護補助者５割以上	R4.10.1
(一般入院)　第214号	四国厚生支局長	一般病棟入院基本料（急性期一般入院料4）	R4.10.1
(一般入院)　第226号	四国厚生支局長	一般病棟入院基本料（急性期一般入院料5）	R4.10.1
(地包ケア１)　第8号	四国厚生支局長	地域包括ケア入院医療管理料１	R4.10.1
(病棟薬１)　第26号	四国厚生支局長	病棟薬剤業務実施加算１	R4.10.1
(看夜配)　第11号	四国厚生支局長	看護職員夜間配置加算（16対1）配置加算１	R4.10.1
(入退支)　第61号	四国厚生支局長	入退院支援加算	R4.10.1
(看処遇40)　第1号	四国厚生支局長	看護職員処遇改善評価料40	R4.10.1
(支援病１)　第11号	四国厚生支局長	在宅療養支援病院	R4.11.1
(感染対策1)　第12号	四国厚生支局長	感染対策向上加算1　指導強化加算	R4.11.1
(がん指)　第268号	四国厚生支局長	がん治療連携指導料	R5.1.1
(病棟薬１)　第26号	四国厚生支局長	病棟薬剤業務実施加算１　辞退	R5.2.1

(5) 職員に関する事項

令和5年3月末日現在の職員数は次のとおりである。

科（室・部）名	職種		当年度					前年度					当-前	備考
			正規	臨時	パート	出向等	計	正規	臨時	パート	出向等	計	計	
診療部	医師	内科	5			4	9	5	2		4	11	△ 2	正規:企業長含む 出向等：寄附講座含む その他非常勤医師は含まず
		脳外科	1				1	1				1	0	
		小児科	3				3	3				3	0	
		外科	1			1	2	1			1	2	0	
		整形外科	2				2	1				1	1	
		皮膚科	1				1					0	1	
		産婦人科	1	1			2	1				1	1	
		眼科	1				1	1				1	0	
		耳鼻咽喉科	1				1	1				1	0	
		泌尿器科	1				1	1				1	0	
		放射線科	1				1	1				1	0	
		健診科					0					0	0	
	小計		18	1	0	5	24	16	2	0	5	23	1	
薬剤部	薬剤師		7	1	1		9	8				8	1	
	事務員			3	1		4		4	1		5	△ 1	
	小計		7	4	2	0	13	8	4	1	0	13	0	
事務部	事務員	局長ほか	3				3	3				3	0	
		総務	3			1	4	2			1	3	1	
		人事・秘書	2	1		1	4	1	1		1	3	1	
		医事	9	16	3	1	29	9	17	3	1	30	△ 1	
		管理	2	2			4	2	2			4	0	
	小計		19	19	3	3	44	17	20	3	3	43	1	
診療支援室	医療クラーク		4	4			8	4	3			7	1	
臨床栄養科	管理栄養士		4				4	4				4	0	
	調理師		4	1			5	4	1			5	0	
	小計		8	1	0	0	9	8	1	0	0	9	0	
画像情報科	放射線技師		8	1			9	9				9	0	
臨床検査科	臨床検査技師		10				10	11				11	△ 1	
リハビリテーション科	理学療法士		8				8	7				7	1	
	作業療法士		4				4	4				4	0	
	言語聴覚士		3				3	3				3	0	
	小計		15	0	0	0	15	14	0	0	0	14	1	
臨床工学科	臨床工学技士		9				9	8				8	1	
看護部	助産師		8		2		10	8		2		10	0	看護クラーク→地域連携事務ほかに含む
	看護師		108	7	15		130	109	6	19		134	△ 4	
	准看護師		8	1	4		13	10	1	5		16	△ 3	
	介護福祉士		17	4			21	18	3			21	0	
	看護補助者		8	5	1		14	5	7	1		13	1	
	社会福祉士		5				5	5				5	0	
	歯科衛生士		1				1	1		1		2	△ 1	
	保育士			1			1		2			2	△ 1	
	地域連携事務ほか			4			4		4			4	0	
	小計		155	22	22	0	199	156	23	28	0	207	△ 8	
その他	視能訓練士		1				1	1				1	0	
	公認心理師		1		1		2	1		1		2	0	
	小計		2	0	1	0	3	2	0	1	0	3	0	
老健	看護師・准看護師		7	1			8	9				9	△ 1	
	理学・作業療法士		2				2	2				2	0	
	小計		9	1	0	0	10	11	0	0	0	11	△ 1	
合計			264	53	28	8	353	264	53	33	8	358	△ 5	

(6) 料金その他供給条件の設定、変更に関する事項

該当事項なし

2. 固定資産

(1) 建設工事

工　事　名	施工内容	金　　額 (税込)	竣工年月日	請負業者
医師住宅建設予定地地質調査	地質調査	622,600	R4.8.19	㈱東洋地質
小豆島中央病院医師共同公舎建設工事 実施設計業務	実施設計業務	4,950,000	R4.10.31	坂本建築設計室
合　計		5,572,600		

(2) 器具及び備品　　（単位：円）

品　　名	数量	耐用年数	設置部署	金　額（税込）	取得年月日	納　入　業　者
公用車（ミラ）	1式	2	公用車駐車場	330,000	R4.4.12	㈲ソラノモータス
内視鏡システム一式	1式	6	内視鏡室	9,999,000	R4.5.30	四国医療器㈱
小型便潜血分析装置	1式	5	臨床検査科	723,800	R4.6.15	化研テクノ㈱
超音波画像診断装置	1式	6	産婦人科	25,080,000	R4.6.30	尾路医科器械㈱
クリーンパーティション	4式	5	院内	798,600	R4.8.12	尾路医科器械㈱
デジタル式X線テレビシステム	1式	6	画像情報科	23,430,000	R4.9.20	キヤノンメディカルシステムズ㈱香川支店
クリーンパーティション	2式	5	院内	399,300	R4.9.30	尾路医科器械㈱
白内障手術装置	1式	5	手術室	23,650,000	R4.11.9	四国医療器㈱
全自動血液凝固測定装置	1式	5	臨床検査科	2,200,000	R4.11.16	四国医療器㈱
エビデントシステム生物顕微鏡	1式	8	皮膚科	407,000	R4.12.1	四国医療器㈱
公用車（デイズ）	1式	2	公用車駐車場	750,000	R4.12.20	三島自動車㈱
骨密度測定装置	1式	6	画像情報科	8,635,000	R4.12.21	メディオンリンク㈱
一酸化窒素ガス分析装置	1式	5	小児科	473,000	R4.12.21	高松帝酸㈱
オンライン資格確認システム	1式	5	本院及び各診療所	2,943,050	R4.12.28	扶桑電通㈱岡山営業所
眼科用超音波画像診断・眼軸長測定装置	1式	6	眼科	4,620,000	R5.1.19	四国医療器㈱
血圧計	1式	5	内科	209,000	R5.1.20	四国医療器㈱
新生児黄疸光療法器	1式	5	産婦人科	517,000	R5.1.27	尾路医科器械㈱
泌尿器尿管鏡	1式	6	手術室	1,489,400	R5.1.31	四国医療器㈱
ドリル手術用電動器具	1式	5	手術室	2,915,000	R5.2.17	四国医療器㈱
超低床ベッド	3式	5	病棟	937,200	R5.3.17	尾路医科器械㈱
血圧脈波検査装置	1式	5	臨床検査科	1,793,000	R5.3.23	尾路医科器械㈱
生体情報モニター電子麻酔表記録装置システム	1式	5	手術室	2,860,000	R5.3.24	尾路医科器械㈱
電子カルテ更新（端末・プリンタ・セキュリティ）	1式	5	院内各部署	47,851,540	R5.3.27	扶桑電通㈱岡山営業所
手指衛生管理システム	1式	5	管理棟2階通路	550,000	R5.3.28	㈱ケアコム高松オフィス
合　計				163,560,890		

(3) リース資産　　（単位：円）

品　　名	数量	耐用年数	設置部署	金　額（税込）	取得年月日	納　入　業　者
給与システム	1式	5	2階事務室	4,964,520	R4.4.1	㈱ぎょうせい
合　計				4,964,520		

(4)　保存工事の概況（1件20万円以上）　（単位：円）

工事種別	工事の内容	金　額（税込）	竣工年月日	請　負　業　者
施設関係	ロールスクリーン交換（3区画）	485,000	R4.6.25	㈱藪脇家具
	OP系統ﾍﾞｱﾘﾝｸﾞ交換及びVﾍﾞﾙﾄ交換工事	220,000	R4.8.3	ダイダン㈱
	空調機用フィルター等交換	770,000	R4.10.31	ダイダン㈱
	病院玄関前排水追加工事	4,169,000	R4.10.31	安井建設㈱
	6階機械室有圧扇用ﾌｨﾙﾀｰﾕﾆｯﾄ取替工事	440,000	R4.11.30	ダイダン㈱
	医療ガス設備修繕	550,000	R4.12.28	高松帝酸㈱
	小　計	6,634,000		
医療器械等	マンモグラフィー修理	1,741,960	R4.4.30	メディオンリンク㈱
	医用画像管理システム保存容量拡張	1,177,000	R4.5.31	メディオンリンク㈱
	他項目自動血球分析装置点検	308,000	R4.8.18	四国医療器㈱
	エックス線撮影装置FPD修繕	319,000	R4.9.6	富士フィルムメディカル㈱
	純水製造装置修理	352,000	R4.10.26	四国医療器㈱
	エックス線テレビシステム修理	3,267,000	R4.11.30	島津メディカルシステムズ㈱
	上部消化管汎用ﾋﾞﾃﾞｵｽｺｰﾌﾟ修理	550,000	R4.11.15	四国医療器㈱
	純水装置ユニット点検部品交換	448,580	R5.2.28	㈱ムトウ四国
	蒸気滅菌機性能検査点検	1,058,310	R5.2.28	㈱ムトウ四国
	紫外線治療器修理	305,800	R5.3.1	四国医療器㈱
	新生児用保育器修理	234,311	R5.3.3	四国医療器㈱
	小　計	9,761,961		
その他	医師住宅浴室暖房取付（2部屋）	466,400	R5.3.24	森上電気工事㈲
	小　計	466,400		
合　　計		16,862,361		

3. 業　　務

(1) 業　務　量

ｲ-①　患者数及び診療収益（小豆島中央病院）

区分		患者数		診療収益	
		延数	一日平均	総額	患者一人一日当り
入院	本年度	57,065 人	156.3 人	1,903,855,963 円	33,363 円
	前年度	54,708	149.9	1,823,406,760	33,330
	増減	2,357	6.4	80,449,203	33
	増減率	4.3 %	4.3 %	4.4 %	0.1 %
外来	本年度	134,215 人	552.3 人	1,369,808,895 円	10,206 円
	前年度	131,376	542.9	1,306,425,882	9,944
	増減	2,839	9.4	63,383,013	262
	増減率	2.2 %	1.7 %	4.8 %	2.6 %
合計	本年度	191,280 人	708.6 人	3,273,664,858 円	17,115 円
	前年度	186,084	692.8	3,129,832,642	16,819
	増減	5,196	15.8	143,832,216	296
	増減率	2.8 %	2.3 %	4.6 %	1.8 %

ｲ-②　患者数及び診療収益（内海診療所）

区分		患者数		診療収益	
		延数	一日平均	総額	患者一人一日当り
外来	本年度	2,416 人	15.5 人	25,005,304 円	10,350 円
	前年度	2,307	11.7	24,667,020	10,692
	増減	109	3.8	338,284	△ 342
	増減率	4.7 %	32.5 %	1.4 %	△ 3.2 %

ｲ-③　患者数及び診療収益（土庄診療所）

区分		患者数		診療収益	
		延数	一日平均	総額	患者一人一日当り
外来	本年度	2,674 人	13.7 人	20,865,079 円	7,803 円
	前年度	2,871	14.6	24,506,402	8,536
	増減	△ 197	△ 0.9	△ 3,641,323	△ 733
	増減率	△ 6.9 %	△ 6.2 %	△ 14.9 %	△ 8.6 %

ロ　科別患者数（小豆島中央病院）

区分		延患者数（人）	一日平均患者数（人）	平均在院日数（日）	構成率（%）	前年度患者数（人）	対前年度比（%）
入院	内科	27,569	75.5	15.1	48.3	27,854	99.0
	小児科	713	2.0	4.0	1.2	1,083	65.8
	外科	3,507	9.6	14.7	6.1	3,701	94.8
	整形外科	13,449	36.8	22.9	23.6	10,065	133.6
	脳神経外科	8,360	22.9	29.0	14.6	7,955	105.1
	皮膚科	0	0.0	2.0	0.0	1	0.0
	泌尿器科	1,031	2.8	9.8	1.8	1,608	64.1
	産婦人科	665	1.8	5.9	1.2	717	92.7
	眼科	202	0.6	1.0	0.4	283	71.4
	耳鼻咽喉科	542	1.5	9.7	0.9	529	102.5
	透析科	1,027	2.8	19.5	1.8	912	112.6
	計	57,065	156.3	15.3	100.0	54,708	104.3
外来	内科	35,848	147.5	－	26.7	33,406	107.3
	小児科	16,328	67.2	－	12.2	14,169	115.2
	外科	5,751	23.7	－	4.3	5,373	107.0
	整形外科	18,491	76.1	－	20.9	17,906	103.3
	脳神経外科	3,943	16.2	－	2.9	3,788	104.1
	皮膚科	7,900	32.5	－	5.9	7,667	103.0
	泌尿器科	6,423	26.4	－	4.8	6,777	94.8
	産婦人科	3,068	12.6	－	2.3	3,023	101.5
	眼科	8,050	33.1	－	6.0	8,588	93.7
	耳鼻咽喉科	8,508	35.0	－	6.3	8,800	96.7
	透析科	10,060	41.4	－	7.5	10,644	94.5
	豊島診療	3,024	12.4	－	2.3	3,103	97.5
	巡回診療	940	3.9	－	0.7	1,127	83.4
	その他	5,881	24.2	－	4.4	7,005	84.0
	計	134,215	552.3	－	100.0	131,376	102.2

入院日数　365日（前年度365日）　外来診療日数　243日（前年度242日）

ハ-①　月別患者数（小豆島中央病院）

入院			外来		
月別	延患者数（人）	一日平均患者数（人）	月別	延患者数（人）	一日平均患者数（人）
4	4,523	150.8	4	11,169	558.5
5	4,694	151.4	5	10,981	577.9
6	4,624	154.1	6	11,021	501.0
7	4,625	149.2	7	11,090	554.5
8	5,193	167.5	8	12,178	553.5
9	5,083	169.4	9	10,891	544.6
10	4,509	145.5	10	10,931	546.6
11	4,381	146.0	11	11,648	582.4
12	4,759	153.5	12	11,493	574.7
1	5,102	164.6	1	10,812	569.1
2	4,536	162.0	2	10,216	537.7
3	5,036	162.5	3	11,785	535.7
計	57,065	156.3	計	134,215	552.3

ハ-②　月別患者数（内海診療所）

外来		
月別	延患者数（人）	一日平均患者数（人）
4	191	11.9
5	198	14.1
6	189	10.5
7	223	17.2
8	187	15.6
9	216	16.6
10	184	15.3
11	247	22.5
12	194	16.2
1	192	16.0
2	173	15.7
3	222	18.5
計	2,416	15.5

ハ-③　月別患者数（土庄診療所）

外来		
月別	延患者数（人）	一日平均患者数（人）
4	218	13.6
5	235	16.8
6	212	11.8
7	220	12.9
8	227	13.4
9	234	13.8
10	221	13.8
11	238	14.9
12	249	15.6
1	207	12.9
2	213	14.2
3	200	11.8
計	2,674	13.7

ニ　保険別診療状況

種別		件数	日数	構成比
国保小豆郡内	入院	535 件	7,476 日	13.1 %
	外来	14,749	29,793	22.2
	計	15,284	37,269	19.5
国保小豆郡外	入院	58	575	1.0
	外来	1,306	2,443	1.8
	計	1,364	3,018	1.6
後期小豆郡内	入院	2,383	42,634	74.7
	外来	28,430	55,381	41.3
	計	30,813	98,015	51.2
後期小豆郡外	入院	14	174	0.3
	外来	168	279	0.2
	計	182	453	0.2
社保公費	入院	612	5,415	9.5
	外来	25,801	44,857	33.4
	計	26,413	50,272	26.3
その他（自賠責等）	入院	58	791	1.4
	外来	558	1,462	1.1
	計	616	2,253	1.2
合計	入院	3,660	57,065	100.0
	外来	71,012	134,215	100.0
	計	74,672	191,280	100.0

ホ　病室稼働状況

区分	一般病床		結核	感染症	療養病床	合計
	全て	うちコロナ対応用				
許可病床数	194　床	(20)　床	5　床	4　床	31　床	234　床
延病床数	70,810　床	(7,300)　床	1,825　床	1,460　床	11,315　床	85,410　床
延入院患者数	45,771　人	(628)　人	10　人	598　人	10,686　人	57,065　人
一日平均患者数	125.4　人	(1.7)　人	0.0　人	1.6　人	29.3　人	156.3　人
病床稼働率	64.6　%	(8.6)　%	0.5　%	41.0　%	94.4　%	66.8　%
病床稼働率(休床及びコロナ対応除く)	77.3　%					

※休床病床数14

ヘ　紹介率と逆紹介率

月別	紹介件数	逆紹介件数	紹介率	逆紹介率
4	163　件	140　件	23.3　%	14.7　%
5	160　件	144　件	24.0　%	14.0　%
6	169　件	165　件	29.8　%	19.7　%
7	190　件	136　件	25.8　%	12.4　%
8	150　件	141　件	19.5　%	11.1　%
9	151　件	136　件	23.6　%	13.2　%
10	182　件	138　件	30.3　%	15.4　%
11	158　件	159　件	29.5　%	18.5　%
12	161　件	136　件	31.5　%	14.9　%
1	134　件	136　件	25.3　%	14.0　%
2	185　件	116　件	30.4　%	12.6　%
3	153　件	144　件	21.4　%	12.9　%
合計	1,956　件	1,691　件	25.8　%	14.2　%

ト　救急患者数

	本年度 （人）	前年度 （人）	増減数 （人）
患者数	5,647	4,325	1,322
うち救急車	1,115	998	117

チ　手術件数

	本年度 （件）	前年度 （件）	増減数 （件）
外　　科	201	203	△ 2
整　形　外　科	247	239	8
泌　尿　器　科	116	131	△ 15
産　婦　人　科	22	22	0
内科（透析含）	10	7	3
眼　　科	395	455	△ 60
脳　外　科	8	13	△ 5
耳鼻咽喉科	2	7	△ 5
皮　膚　科	67	44	23
合　　計	1,068	1,121	△ 53

(1)　事業収益及び費用に関する事項

①-イ（小豆島中央病院：収益）

科　　目	本年度収益 (円)	構成率 (%)	前年度収益 (円)	構成率 (%)	増　減　額 (円)	増減率 (%)
1.　医　業　収　益	3,575,093,760	71.65	3,440,754,275	68.07	134,339,485	3.90
(1) 入　院　収　益	1,903,855,963	38.16	1,823,406,760	36.07	80,449,203	4.41
(2) 外　来　収　益	1,369,808,895	27.45	1,306,425,882	25.85	63,383,013	4.85
(3) その他医業収益	301,428,902	6.04	310,921,633	6.15	△ 9,492,731	△ 3.05
2.　医　業　外　収　益	1,365,097,270	27.36	1,448,177,421	28.65	△ 83,080,151	△ 5.74
(1) 受取利息配当金	12,380	0.00	7,134	0.00	5,246	73.54
(2) 補　助　金	668,719,000	13.40	742,884,000	14.70	△ 74,165,000	△ 9.98
(3) 他会計補助金	68,409,000	1.37	66,186,000	1.31	2,223,000	3.36
(4) 他会計負担金	353,165,000	7.08	335,773,000	6.64	17,392,000	5.18
(5) 患者外給食収益	2,562,148	0.05	2,352,237	0.05	209,911	8.92
(6) 長期前受金戻入	133,657,854	2.68	156,849,414	3.10	△ 23,191,560	△ 14.79
(7) 老人保健施設負担金	87,241,617	1.75	94,331,677	1.87	△ 7,090,060	△ 7.52
(8) 病児・病後児保育事業収益	3,633,771	0.07	8,378,956	0.17	△ 4,745,185	△ 56.63
(9) 院内保育運営事業収益	3,197,031	0.06	4,497,571	0.09	△ 1,300,540	△ 28.92
(10) その他医業外収益	44,499,469	0.89	36,917,432	0.73	7,582,037	20.54
3.　特　別　利　益	49,435,182	0.99	165,741,718	3.28	△ 116,306,536	△ 70.17
(1) 過年度損益修正益	4,164,294	0.08	585,270	0.01	3,579,024	611.52
(2) その他特別利益	45,270,888	0.91	165,156,448	3.27	△ 119,885,560	△ 72.59
総　収　益	4,989,626,212	100.00	5,054,673,414	100.00	△ 65,047,202	△ 1.29

①-ロ（小豆島中央病院：費用）

科目	本年度費用（円）	構成率（%）	医業収益比（%）	前年度費用（円）	構成率（%）	医業収益比（%）	増減額（円）	増減率（%）
1. 医業費用	4,214,350,212	92.26	117.88	4,146,076,824	91.93	120.50	68,273,388	1.65
(1) 給与費	2,532,359,057	55.44	70.83	2,464,313,353	54.64	71.62	68,045,704	2.76
(2) 材料費	640,007,621	14.01	17.90	622,699,600	13.81	18.10	17,308,021	2.78
(3) 経費	648,868,581	14.21	18.15	622,041,723	13.79	18.08	26,826,858	4.31
(4) 減価償却費	381,916,083	8.36	10.68	431,695,946	9.57	12.55	△ 49,779,863	△ 11.53
(5) 資産減耗費	2,523,188	0.06	0.07	426,010	0.01	0.01	2,097,178	492.28
(6) 研究研修費	8,675,682	0.19	0.24	4,900,192	0.11	0.14	3,775,490	77.05
2. 医業外費用	301,873,240	6.61		311,079,904	6.90		△ 9,206,664	△ 2.96
(1) 支払利息及び企業債取扱諸費	11,296,808	0.25	0.32	11,526,484	0.26	0.33	△ 229,676	△ 1.99
(2) 患者外給食材料費	7,023,990	0.15		6,358,610	0.14		665,380	10.46
(3) 老人保健施設費用	88,524,286	1.94		95,492,676	2.12		△ 6,968,390	△ 7.30
(4) 病児・病後児保育事業費用	4,057,681	0.09		9,552,247	0.21		△ 5,494,566	△ 57.52
(5) 院内保育運営事業費用	29,873,650	0.65		33,303,672	0.74		△ 3,430,022	△ 10.30
(6) 長期前払消費税償却	31,789,445	0.70		31,668,573	0.70		120,872	0.38
(7) 雑損失	129,307,380	2.83		123,177,642	2.73		6,129,738	4.98
3. 議会費用	290,405	0.01		282,709	0.01		7,696	2.72
(1) 給与費	269,132	0.01		265,799	0.01		3,333	1.25
(2) 経費	21,273	0.00		16,910	0.00		4,363	25.80
4. 企業団費	35,637,507	0.78		35,578,940	0.79		58,567	0.16
(1) 給与費	35,637,507	0.78		35,578,940	0.79		58,567	0.16
(2) 経費	0	0.00		0	0.00		0	－
5. 特別損失	15,574,499	0.34		16,877,806	0.37		△ 1,303,307	△ 7.72
(1) その他特別損失	15,574,499	0.34		16,877,806	0.37		△ 1,303,307	△ 7.72
総費用	4,567,725,863	100.00		4,509,896,183	100.00		57,829,680	1.28

②-イ（内海診療所：収益）

科目	本年度収益（円）	構成率（%）	前年度収益（円）	構成率（%）	増減額（円）	増減率（%）
1. 医業収益	25,789,052	98.78	26,993,310	96.18	△ 1,204,258	△ 4.46
(1) 入院収益	0	0.00	0	0.00	0	－
(2) 外来収益	25,005,304	95.78	24,667,020	87.89	338,284	1.37
(3) その他医業収益	783,748	3.00	2,326,290	8.29	△ 1,542,542	△ 66.31
2. 医業外収益	317,925	1.22	1,072,527	3.82	△ 754,602	△ 70.36
(1) 受取利息配当金	703	0.00	440	0.00	263	59.77
(2) 補助金	0	0.00	1,000,000	3.56	△ 1,000,000	△ 100.00
(3) 他会計補助金	300,000	1.15	0	0.00	300,000	－
(4) 他会計負担金	0	0.00	0	0.00	0	－
(5) 患者外給食収益	0	0.00	0	0.00	0	－
(6) 長期前受金戻入	17,222	0.07	72,087	0.26	△ 54,865	△ 76.11
(7) 老人保健施設負担金	0	0.00	0	0.00	0	－
(8) 病児・病後児保育事業収益	0	0.00	0	0.00	0	－
(9) 院内保育運営事業収益	0	0.00	0	0.00	0	－
(10) その他医業外収益	0	0.00	0	0.00	0	－
3. 特別利益	0	0.00	0	0.00	0	－
(1) その他特別利益	0	0.00	0	0.00	0	－
総収益	26,106,977	100.00	28,065,837	100.00	△ 1,958,860	△ 6.98

②-ロ（内海診療所：費用）

科目	本年度費用（円）	構成率（%）	医業収益比（%）	前年度費用（円）	構成率（%）	医業収益比（%）	増減額（円）	増減率（%）
1. 医業費用	19,918,533	100.00	77.24	21,027,404	100.00	77.90	△ 1,108,871	△ 5.27
(1) 給与費	15,189,525	76.26	58.90	17,023,438	80.96	63.07	△ 1,833,913	△ 10.77
(2) 材料費	2,648,146	13.29	10.27	2,155,286	10.25	7.98	492,860	22.87
(3) 経費	2,063,605	10.36	8.00	1,705,725	8.11	6.32	357,880	20.98
(4) 減価償却費	17,257	0.09	0.07	142,955	0.68	0.53	△ 125,698	△ 87.93
(5) 資産減耗費	0	0.00	0.00	0	0.00	0.00	0	－
(6) 研究研修費	0	0.00	0.00	0	0.00	0.00	0	－
2. 医業外費用	0	0.00		0	0.00		0	－
(1) 支払利息及び企業債取扱諸費	0	0.00	0.00	0	0.00	0.00	0	－
(2) 患者外給食材料費	0	0.00		0	0.00		0	－
(3) 老人保健施設費用	0	0.00		0	0.00		0	－
(4) 病児・病後児保育事業費用	0	0.00		0	0.00		0	－
(5) 院内保育運営事業費用	0	0.00		0	0.00		0	－
(6) 長期前払消費税償却	0	0.00		0	0.00		0	－
(7) 雑損失	0	0.00		0	0.00		0	－
3. 議会費用	0	0.00		0	0.00		0	－
(1) 給与費	0	0.00		0	0.00		0	－
(2) 経費	0	0.00		0	0.00		0	－
4. 企業団費	0	0.00		0	0.00		0	－
(1) 給与費	0	0.00		0	0.00		0	－
(2) 経費	0	0.00		0	0.00		0	－
5. 特別損失	0	0.00		0	0.00		0	－
(1) その他特別損失	0	0.00		0	0.00		0	－
総費用	19,918,533	100.00		21,027,404	100.00		△ 1,108,871	△ 5.27

③-イ（土庄診療所：収益）

科　　目	本年度収益（円）	構成率（%）	前年度収益（円）	構成率（%）	増　減　額（円）	増減率（%）
1.　医　業　収　益	22,103,779	98.58	25,880,584	99.72	△ 3,776,805	△ 14.59
(1) 入　院　収　益	0	0.00	0	0.00	0	－
(2) 外　来　収　益	20,865,079	93.05	24,506,402	94.42	△ 3,641,323	△ 14.86
(3) その他医業収益	1,238,700	5.52	1,374,182	5.29	△ 135,482	△ 9.86
2.　医　業　外　収　益	318,591	1.42	73,233	0.28	245,358	335.04
(1) 受取利息配当金	694	0.00	453	0.00	241	53.20
(2) 補　助　金	0	0.00	0	0.00	0	－
(3) 他会計補助金	300,000	1.34	0	0.00	300,000	－
(4) 他会計負担金	0	0.00	0	0.00	0	－
(5) 患者外給食収益	0	0.00	0	0.00	0	－
(6) 長期前受金戻入	17,222	0.08	72,087	0.28	△ 54,865	△ 76.11
(7) 老人保健施設負担金	0	0.00	0	0.00	0	－
(8) 病児・病後児保育事業収益	0	0.00	0	0.00	0	－
(9) 院内保育運営事業収益	0	0.00	0	0.00	0	－
(10) その他医業外収益	675	0.00	693	0.00	△ 18	△ 2.60
3.　特　別　利　益	0	0.00	0	0.00	0	－
(1) その他特別利益	0	0.00	0	0.00	0	－
総　収　益	22,422,370	100.00	25,953,817	100.00	△ 3,531,447	△ 13.61

③-ロ（土庄診療所：費用）

科目	本年度費用 (円)	構成率 (%)	医業収益比 (%)	前年度費用 (円)	構成率 (%)	医業収益比 (%)	増減額 (円)	増減率 (%)
1. 医業費用	19,503,150	100.00	88.23	19,298,647	100.00	74.57	204,503	1.06
(1) 給与費	15,486,693	79.41	70.06	15,709,306	81.40	60.70	△ 222,613	△ 1.42
(2) 材料費	1,220,808	6.26	5.52	972,777	5.04	3.76	248,031	25.50
(3) 経費	2,778,392	14.25	12.57	2,473,609	12.82	9.56	304,783	12.32
(4) 減価償却費	17,257	0.09	0.08	142,955	0.74	0.55	△ 125,698	△ 87.93
(5) 資産減耗費	0	0.00	0.00	0	0.00	0.00	0	－
(6) 研究研修費	0	0.00	0.00	0	0.00	0.00	0	－
2. 医業外費用	0	0.00		0	0.00		0	－
(1) 支払利息及び企業債取扱諸費	0	0.00	0.00	0	0.00	0.00	0	－
(2) 患者外給食材料費	0	0.00		0	0.00		0	－
(3) 老人保健施設費用	0	0.00		0	0.00		0	－
(4) 病児・病後児保育事業費用	0	0.00		0	0.00		0	－
(5) 院内保育運営事業費用	0	0.00		0	0.00		0	－
(6) 長期前払消費税償却	0	0.00		0	0.00		0	－
(7) 雑損失	0	0.00		0	0.00		0	－
3. 議会費用	0	0.00		0	0.00		0	－
(1) 給与費	0	0.00		0	0.00		0	－
(2) 経費	0	0.00		0	0.00		0	－
4. 企業団費	0	0.00		0	0.00		0	－
(1) 給与費	0	0.00		0	0.00		0	－
(2) 経費	0	0.00		0	0.00		0	－
5. 特別損失	0	0.00		0	0.00		0	－
(1) その他特別損失	0	0.00		0	0.00		0	－
総費用	19,503,150	100.00		19,298,647	100.00		204,503	1.06

④（損益）

区分	本年度 (円)	前年度 (円)	増　減　額 (円)	増減率 (%)
1.　医　業　損　益	△ 630,785,304	△ 692,774,706	61,989,402	△ 8.95
(1) 小豆島中央病院	△ 639,256,452	△ 705,322,549	66,066,097	△ 9.37
(2) 内海診療所	5,870,519	5,965,906	△ 95,387	△ 1.60
(3) 土庄診療所	2,600,629	6,581,937	△ 3,981,308	△ 60.49
2.　医　業　外　損　益	1,027,932,634	1,102,381,628	△ 74,448,994	△ 6.75
(1) 小豆島中央病院	1,027,296,118	1,101,235,868	△ 73,939,750	△ 6.71
(2) 内海診療所	317,925	1,072,527	△ 754,602	△ 70.36
(3) 土庄診療所	318,591	73,233	245,358	335.04
3.　経　常　損　益	397,147,330	409,606,922	△ 12,459,592	△ 3.04
(1) 小豆島中央病院	388,039,666	395,913,319	△ 7,873,653	△ 1.99
(2) 内海診療所	6,188,444	7,038,433	△ 849,989	△ 12.08
(3) 土庄診療所	2,919,220	6,655,170	△ 3,735,950	△ 56.14
4.　特　別　損　益	33,860,683	148,863,912	△ 115,003,229	△ 77.25
(1) 小豆島中央病院	33,860,683	148,863,912	△ 115,003,229	△ 77.25
(2) 内海診療所	0	0	0	－
(3) 土庄診療所	0	0	0	－
5.　純　損　益	431,008,013	558,470,834	△ 127,462,821	△ 22.82
(1) 小豆島中央病院	421,900,349	544,777,231	△ 122,876,882	△ 22.56
(2) 内海診療所	6,188,444	7,038,433	△ 849,989	△ 12.08
(3) 土庄診療所	2,919,220	6,655,170	△ 3,735,950	△ 56.14

4. 会　　計

(1) 重要契約の要旨（1件700万円以上）　（単位：円）

区分	契約事項	契約年月日 (契約期間)	契約金額 (税込)	契約の相手方
委託契約	病院情報システム ハードウェア・プログラム 保守業務	R4.4.1 R5.3.31	7,286,268	富士通(株) 四国支社
委託契約	病院情報システム 運用・サポート等保守業務	R4.4.1 R5.3.31	11,263,560	富士通(株) 四国支社
委託契約	電子カルテシステム運用 サポート等	R4.4.1 R5.3.31	17,760,000	(株)As Key
委託契約	事業所内保育委託 （※金額は保育士の勤務時間等によって変動あり）	R4.4.1 R5.3.31	27,091,156	(株)アイグラン
委託契約	常駐警備業務請負	R4.4.1 R5.3.31	19,306,650	ALSOK香川(株)
委託契約	清掃維持管理委託 （※複数年契約、金額は単年度分）	R4.4.1 R9.3.31	35,945,800	香川美装(株)
委託契約	給食補助業務委託	R4.4.1 R5.3.31	46,860,000	レイグランド(株)
委託契約	空調設備機器保守点検業務	R4.4.1 R5.3.31	12,100,000	ダイダン(株)

※建設改良工事契約については「2. 固定資産（1）」欄に記載

(2) 企業債及び一時借入金の概況

イ　企　業　債　（単位：円）

借　入　先	前年度末残高	本年度借入高	本年度償還高	本年度末残高
財　務　省	2,020,156,441	7,300,000	80,406,453	1,947,049,988
地方公共団体金融機構	28,600,075	74,800,000	6,349,802	97,050,273
百十四銀行	8,066,787	0	1,244,337	6,822,450
計	2,056,823,303	82,100,000	88,000,592	2,050,922,711

ロ　他会計借入金　（単位：円）

借　入　先	前年度末残高	本年度借入高	本年度償還高	本年度末残高
構　成　町	180,000,000	0	0	180,000,000
計	180,000,000	0	0	180,000,000

ハ　一時借入金　（単位：円）

借　入　先	前年度末残高	本年度中借入残高最高額	本年度末残高
	0	0	0
計	0	0	0

(3) 繰入金・補助金の概況(繰出会計別)

イ　一般会計繰入金　（単位：円）

町　別	基　準	基準外	建設改良等実績部分	計
土庄町	205,107,000	0	68,556,000	273,663,000
交付税等	205,107,000			205,107,000
建設改良費			37,128,000	37,128,000
寄附講座			19,461,000	19,461,000
スキルアップ			8,725,000	8,725,000
救急勤務医			2,457,000	2,457,000
人材確保			485,000	485,000
感染対策（診療所）			200,000	200,000
物価高騰（診療所）			100,000	100,000
小豆島町	218,058,000	0	77,053,000	295,111,000
交付税等	218,058,000			218,058,000
建設改良費			39,472,000	39,472,000
寄附講座			20,689,000	20,689,000
スキルアップ			9,275,000	9,275,000
救急勤務医			2,612,000	2,612,000
人材確保			515,000	515,000
※産科医等確保			1,600,000	1,600,000
感染対策（本院）			200,000	200,000
感染対策（診療所）			200,000	200,000
物価高騰（本院）			2,390,000	2,390,000
物価高騰（診療所）			100,000	100,000
計	423,165,000	0	145,609,000	568,774,000

※産科医等確保:1,600,000円の財源内訳：県800,000円、土庄町387,760円、小豆島町412,240円

（単位：円）

ロ　国民健康保険事業特別会計（病院所在町）からの繰入金	11,332,000
ハ　香川県からの補助金	679,543,000
ニ　その他からの補助金	2,745,000
合　　計	1,262,394,000

(4) 繰入金・補助金の内訳(受入科目別)

イ　一般会計繰入金の病院事業会計受入科目（地方公営企業法第17条の2に基づく経費）

（単位：円）

	収益的収入						資本的収入		計
	医業収益		医業外収益		特別利益		他会計出資金		
	他会計負担金		他会計負担金及び他会計補助金		他会計繰入金				
土庄町	33,929,000		202,606,000				37,128,000		273,663,000
小豆島町	36,071,000		219,568,000				39,472,000		295,111,000
計	70,000,000		422,174,000		0		76,600,000		568,774,000
負担区分（内訳）	救急	70,000,000	建設/利息	6,413,000			建設/建設	38,300,000	
			結核	30,000,000			公立病院強化	38,300,000	
			へき地	31,000,000					
			感染症	30,400,000					
			リハビリ	10,000,000					
			院内保育	10,000,000					
			小児医療	42,000,000					
			不採算地区中核	99,000,000					
			医師確保	67,553,000					
			共済追加	14,338,000					
			基礎年金	69,046,000					
			児童手当	10,224,000					
			公立病院強化	2,200,000					

ロ　国民健康保険事業特別会計繰入金の病院事業会計受入科目

（単位：円）

収益的収入	医業収益	他会計負担金	国民健康保険調整交付金（保健事業分）	6,932,000
資本的収入	負担金	他会計負担金	国民健康保険調整交付金（施設整備分）	4,400,000
計				11,332,000

ハ　香川県補助金の病院事業会計受入科目

（単位：円）

収益的収入	医業外収益	補助金	へき地医療拠点病院運営費補助金	6,722,000
			スキルアップ事業補助金	11,800,000
			医師確保事業補助金	30,050,000
			※1 新型コロナウイルス感染症緊急包括支援補助金（医療分）等	619,871,000
			保育対策総合支援事業補助金	276,000
資本的収入	補助金	県補助金	へき地医療拠点病院施設整備費補助金	9,484,000
			※2 新型コロナウイルス感染症緊急包括支援補助金（医療分）	1,340,000
計				679,543,000

ロ　その他補助金の病院事業会計受入科目

（単位：円）

資本的収入	補助金	その他補助金	オンライン資格確認関係補助金	2,745,000
計				2,745,000

※1、※2の内訳について

収益的収入	看護職員等処遇改善事業補助金	5,368,000
収益的収入	新型コロナウイルス感染症緊急包括支援補助金（医療分）/宿泊費補助	224,000
収益的収入	新型コロナウイルス感染症緊急包括支援補助金（ワクチン関連）	9,172,000
	新型コロナウイルス感染症緊急包括支援補助金（医療分）/新型コロナウイルス感染症を疑う患者受入れのための救急・周産期・小児医療体制確保事業	2,531,000
収益的収入 資本的的収入	うち収益的収入充当分 うち資本的収入充当分	(1,191,000) (1,340,000)
収益的収入	新型コロナウイルス感染症緊急包括支援補助金（医療分）/新型コロナウイルス感染症病床確保及び重点医療機関体制整備事業	603,916,000
収益的収入　計		619,871,000
資本的収入　計		1,340,000

注　記

１．重要な会計方針に係る事項に関する注記

改定後の地方公営企業会計基準を適用して、財務諸表等を作成している。

（１）固定資産の減価償却の方法

イ．有形固定資産

定額法

主な耐用年数

建物	34 年～39 年
建物附属設備	3 年～18 年
構築物	10 年～30 年
器械備品	4 年～15 年

ロ．無形固定資産

定額法

主な耐用年数

ソフトウェア	5 年

ハ．リース資産

・所有権移転外ファイナンス・リース取引に係るリース資産

リース期間を耐用年数とし、残存価格をゼロとする定額法としている。

（２）引当金の計上方法

イ．貸倒引当金

債権の不納欠損による損失に備えるため、実績等による回収不能見込額を計上している。

ロ．退職給付引当金

職員の退職手当の支給に備えるため、当事業年度末における退職手当の期末要支給額から、香川県市町総合事務組合における積立金相当額を控除した金額を計上している。

ハ．賞与引当金及び法定福利費引当金

職員の期末手当及び勤勉手当の支給並びにこれに伴う法定福利費の支出に備えるため、当事業年度末における支給見込額に基づき、当事業年度の負担に属する額（12 月から 3 月までの 4 か月分）を計上している。

（３）その他会計に関する書類の作成のための基本となる重要事項

イ．消費税等の会計処理

消費税及び地方消費税の会計処理は税抜き方式によっている。

ロ．他会計繰入金等の使途の特定について

（単位：円）

内容	特定収入	特定収入以外	合　　計
救急勤務医支援事業補助金/小豆島町	0	2,612,000	2,612,000
救急勤務医支援事業補助金/土庄町	0	2,457,000	2,457,000
産科医等確保支援事業補助金	0	1,600,000	1,600,000
医師確保事業補助金/県	0	30,050,000	30,050,000
医療従事者確保対策事業補助金/小豆島町	0	20,689,000	20,689,000
医療従事者確保対策事業補助金/土庄町	0	19,461,000	19,461,000
新型コロナ補助/処遇改善	0	5,368,000	5,368,000
新型コロナ補助/宿泊	224,000	0	224,000
保育総合対策	276,000	0	276,000
新型コロナ補助金/救急・周産期・小児/3 条	1,191,000	0	1,191,000
人材確保対策事業補助金/小豆島町	515,000	0	515,000
人材確保対策事業補助金/土庄町	485,000	0	485,000
コロナ感染対策物品補助/両町/両診療所	400,000	0	400,000
コロナ禍物価高騰補助/両町/両診療所	200,000	0	200,000
コロナ感染対策物品補助/本院	200,000	0	200,000
コロナ禍物価高騰補助/本院	2,390,000	0	2,390,000
小計	5,881,000	82,237,000	88,118,000
新型コロナ補助金/救急・周産期・小児/4 条	1,340,000	0	1,340,000
国保調整交付金/設備	4,400,000	0	4,400,000
オンライン資格確認システム補助金	2,745,000	0	2,745,000
へき地医療拠点病院設備補助金	9,484,000	0	9,484,000
小計	17,969,000	0	17,969,000
へき地医療拠点病院運営費補助金	1,160,236	5,561,764	6,722,000
スキルアップ事業補助金/県	1,318,897	10,481,103	11,800,000
スキルアップ事業補助金/小豆島町	1,036,675	8,238,325	9,275,000
スキルアップ事業補助金/土庄町	975,201	7,749,799	8,725,000
国保調整交付金/運営	180,872	6,751,128	6,932,000
小計	4,671,881	38,782,119	43,454,000
他会計負担金/利息及びその他人件費	0	100,021,000	100,021,000
その他人件費負担分	114,750	3,549,461	3,664,211
小計	114,750	103,570,461	103,685,211
保険金	600,000	0	600,000
寄附金	106,886	0	106,886
小計	706,886	0	706,886

新型コロナ補助金/ワクチン接種体制	※	※	9,172,000
新型コロナ補助金/空床補償	※	※	603,916,000
他会計負担金/運営費/医業	※	※	70,000,000
他会計補助・負担/運営費/医業外	※	※	253,144,000
その他（コロナワクチン協力、不在者等）	※	※	4,448,970
小計（小計まとめて按分）	235,682,902	704,998,068	940,680,970
他会計出資金		76,600,000	76,600,000
企業債		82,100,000	82,100,000
小計	0	158,700,000	158,700,000
合　　計	265,026,419	1,088,287,648	1,353,314,067

※に関しては小計をまとめて処理している。

２．リース契約により使用する固定資産に関する注記

（１）リース会計に係る特例措置

リース取引開始日が平成 26 年 3 月 31 日以前のリース取引については、引き続き通常の賃貸借取引に係る方法に準じた会計処理によっている。

（２）所有権移転外ファイナンス・リース取引に係る未経過リース相当額

令和 4 年度末

1 年内　2,942,016 円

1 年超　6,876,936 円

計　　9,818,952 円

３．その他

（１）表記に関する注意事項

イ．文中及び表中に用いる比率は、特に必要があるものを除き、小数点以下第 2 位で四捨五入したため、構成比については、総数と内訳の計が一致しない場合がある。