令和 3 年 度

小豆島中央病院企業団事業決算書

病院事業会計

小豆島中央病院企業団

目　　次

1　決算書

(1) 決算報告書 …… 1～ 8

(2) 損益計算書 …… 9～12

(3) 欠損金計算書 …… 13～14

(4) 欠損金処理計算書 …… 13～14

(5) 貸借対照表 …… 15～22

2　附属書類

(1) キャッシュ・フロー計算書 …… 23～26

(2) 収益費用明細書及び資本的収支明細書 …… 27～38

(3) 固定資産明細書 …… 39～40

(4) 企業債明細書 …… 41～42

(5) 他会計借入金明細書 …… 41～42

3　事業報告書

(1) 概　　況 …… 43～48

(2) 固定資産 …… 49～52

(3) 業　　務 …… 53～65

(4) 会　　計 …… 66～69

注　　記　　70～72

令和3年度小豆島中央病院企業団

1. 収益的収入及び支出

収　　入

区　　分	予算		
	当初予算額	補正予算額	地方公営企業法第24条第3項の規定による支出額に係る財源充当額
	円	円	円
第1款　病院事業収益	4,375,953,000	321,698,000	0
第1項　医業収益	3,270,293,000	0	0
第2項　医業外収益	1,105,659,000	321,698,000	0
第3項　特別利益	1,000	0	0

支　　出

区　　分	予算				
	当初予算額	補正予算額	予備費支出額	流　用増減額	地方公営企業法第24条第3項の規定による支出額
	円	円	円	円	円
第1款　病院事業費用	4,516,334,000	32,222,000	0	0	0
第1項　医業費用	4,216,740,000	32,222,000	0	△ 191,000	0
第2項　医業外費用	243,734,000	0	0	102,000	0
第3項　議会費	370,000	0	0	0	0
第4項　企業団費	35,490,000	0	0	89,000	0
第5項　特別損失	20,000,000	0	0	0	0
第6項　予備費	0	0	0	0	0

病院事業決算報告書（小豆島中央病院）

額 合　　計	決　　算　　額	予算額に比べ 決算額の増減	備　　考 （決算額のうち仮受消費税及び地方消費税）
円 4,697,651,000	円 5,077,389,408	円 379,738,408	22,715,994
3,270,293,000	3,459,370,003	189,077,003	18,615,728
1,427,357,000	1,452,277,687	24,920,687	4,100,266
1,000	165,741,718	165,740,718	0

額		決算額	地方公営企業法第26条第2項の規定による繰越額	不用額	備　　考 （決算額のうち仮払消費税及び地方消費税）
地方公営企業法第26条第2項の規定による繰越額	合　　計				
円 0	円 4,548,556,000	円 4,530,134,191	円 0	円 18,421,809	91,162,130
0	4,248,771,000	4,233,557,797	0	15,213,203	87,480,973
0	243,836,000	243,835,249	0	751	3,679,467
0	370,000	284,399	0	85,601	1,690
0	35,579,000	35,578,940	0	60	0
0	20,000,000	16,877,806	0	3,122,194	0
0	0	0	0	0	0

2. 資本的収入及び支出

収　　入

区　　分	予			算
	当初予算額	補正予算額	小　　計	地方公営企業法第26条の規定による繰越額に係る財源充当額
第1款　資本的収入	円 20,002,000	円 4,662,000	円 24,664,000	円 0
第1項　企　業　債	10,000,000	0	10,000,000	0
第2項　出　資　金	10,000,000	0	10,000,000	0
第3項　補　助　金	1,000	4,662,000	4,663,000	0
第4項　寄　附　金	1,000	0	1,000	0

支　　出

区　　分	予			算	
	当初予算額	補正予算額	小　　計	流　用 増減額	地方公営企業法第26条の規定による繰越額
第1款　資本的支出	円 125,172,000	円 5,129,000	円 130,301,000	円 0	円 0
第1項　建設改良費	22,982,000	5,129,000	28,111,000	0	0
第2項　企業債償還金	102,190,000	0	102,190,000	0	0

資本的収入額（翌年度以降へ繰り越される支出の財源に充当する額5,023,080円を除く）が資本的支
過年度分損益勘定留保資金104,483,300円で補てんした。

額				
継続費逓次繰越額に係る財源充当額	合計	決算額	予算額に比べ決算額の増減	備考（決算額のうち仮受消費税及び地方消費税）
円 0	円 24,664,000	円 26,719,080	円 2,055,080	
0	10,000,000	10,000,000	0	
0	10,000,000	10,000,000	0	
0	4,663,000	1,696,000	△ 2,967,000	
0	1,000	5,023,080	5,022,080	翌年度以降の建設改良費に係る財源充当額5,023,080円

額		決算額	翌年度繰越額			不用額	備考（決算額のうち仮払消費税及び地方消費税）
継続費逓次繰越額	合計		地方公営企業法第26条の規定による繰越額	継続費逓次繰越額	合計		
円 0	円 130,301,000	円 126,307,235	円 2,944,000	円 0	円 2,944,000	円 1,049,765	2,015,222
0	28,111,000	24,125,402	2,944,000	0	2,944,000	1,041,598	2,015,222
0	102,190,000	102,181,833	0	0	0	8,167	

出額に不足する額104,611,235円は、当年度分消費税及び地方消費税資本的収支調整額127,935円及び

3. 収益的収入及び支出

収　　入

区　　分	予　　算		
	当初予算額	補正予算額	地方公営企業法第24条第3項の規定による支出額に係る財源充当額
第1款　病院事業収益	円 29,874,000	円 0	円 0
第1項　医業収益	29,800,000	0	0
第2項　医業外収益	74,000	0	0
第3項　特別利益	0	0	0

支　　出

区　　分	予　　算				
	当初予算額	補正予算額	予備費支出額	流　用増減額	地方公営企業法第24条第3項の規定による支出額
第1款　病院事業費用	円 30,229,000	円 0	円 0	円 0	円 0
第1項　医業費用	29,351,000	0	0	0	0
第2項　医業外費用	758,000	0	0	0	0
第3項　特別損失	120,000	0	0	0	0
第4項　予備費	0	0	0	0	0

病院事業決算報告書（内海診療所）

額	決算額	予算額に比べ決算額の増減	備考（決算額のうち仮受消費税及び地方消費税）
合計			
円 29,874,000	円 28,169,263	円 △ 1,704,737	103,426
29,800,000	27,096,736	△ 2,703,264	103,426
74,000	1,072,527	998,527	0
0	0	0	0

額		決算額	地方公営企業法第26条第2項の規定による繰越額	不用額	備考（決算額のうち仮払消費税及び地方消費税）
地方公営企業法第26条第2項の規定による繰越額	合計				
円 0	円 30,229,000	円 21,248,356	円 0	円 8,980,644	220,952
0	29,351,000	21,248,356	0	8,102,644	220,952
0	758,000	0	0	758,000	0
0	120,000	0	0	120,000	0
0	0	0	0	0	0

4. 収益的収入及び支出

収　　入

区　　分	予　　算		
	当初予算額	補正予算額	地方公営企業法第24条第3項の規定による支出額に係る財源充当額
第1款　病院事業収益	円 31,781,000	円 0	円 0
第1項　医業収益	31,707,000	0	0
第2項　医業外収益	74,000	0	0
第3項　特別利益	0	0	0

支　　出

区　　分	予　　算				
	当初予算額	補正予算額	予備費支出額	流　用増減額	地方公営企業法第24条第3項の規定による支出額
第1款　病院事業費用	円 24,764,000	円 0	円 0	円 0	円 0
第1項　医業費用	23,942,000	0	0	0	0
第2項　医業外費用	702,000	0	0	0	0
第3項　特別損失	120,000	0	0	0	0
第4項　予備費	0	0	0	0	0

病院事業決算報告書（土庄診療所）

額 合　　計	決　　算　　額	予算額に比べ 決算額の増減	備　　考 （決算額のうち仮受消費税及び地方消費税）
円 31,781,000	円 26,011,476	円 △ 5,769,524	57,659
31,707,000	25,938,176	△ 5,768,824	57,592
74,000	73,300	△ 700	67
0	0	0	0

額		決算額	地方公営企業法第26条第2項の規定による繰越額	不用額	備　　考 （決算額のうち仮払消費税及び地方消費税）
地方公営企業法第26条第2項の規定による繰越額	合　　計				
円 0	円 24,764,000	円 19,591,897	円 0	円 5,172,103	293,250
0	23,942,000	19,591,897	0	4,350,103	293,250
0	702,000	0	0	702,000	0
0	120,000	0	0	120,000	0
0	0	0	0	0	0

令和3年度　小豆島中央病院企業団病院事業損益計算書（病院事業全体）

（令和3年4月1日から令和4年3月31日まで）

（単位：円）

1	医業収益			
(1)	入院収益	1,823,406,760		
(2)	外来収益	1,355,599,304		
(3)	その他医業収益	314,622,105	3,493,628,169	
2	医業費用			
(1)	給与費	2,497,046,097		
(2)	材料費	625,827,663		
(3)	経費	626,221,057		
(4)	減価償却費	431,981,856		
(5)	資産減耗費	426,010		
(6)	研究研修費	4,900,192	4,186,402,875	
	医業損失			692,774,706
3	医業外収益			
(1)	受取利息及び配当金	8,027		
(2)	補助金	743,884,000		
(3)	他会計補助金	66,186,000		
(4)	他会計負担金交付金	335,773,000		
(5)	患者外給食収益	2,352,237		
(6)	長期前受金戻入	156,993,588		
(7)	老人保健施設負担金	94,331,677		
(8)	病児・病後児保育事業収益	8,378,956		
(9)	院内保育運営事業収益	4,497,571		
(10)	その他医業外収益	36,918,125	1,449,323,181	
4	医業外費用			
(1)	支払利息及び企業債取扱諸費	11,526,484		
(2)	患者外給食材料費	6,358,610		
(3)	老人保健施設費用	95,492,676		
(4)	病児・病後児保育事業費用	9,552,247		
(5)	院内保育運営事業費用	33,303,672		
(6)	長期前払消費税償却	31,668,573		
(7)	雑損失	123,177,642	311,079,904	
5	議会費用			
(1)	給与費	265,799		
(2)	経費	16,910	282,709	
6	企業団費			
(1)	給与費	35,578,940		
(2)	経費	0	35,578,940	1,102,381,628
	経常利益			409,606,922
7	特別利益			
(1)	過年度損益修正益	585,270		
(2)	その他特別利益	165,156,448	165,741,718	
8	特別損失			
(1)	過年度損益修正損	0		
(2)	その他特別損失	16,877,806	16,877,806	148,863,912
	当年度純利益			558,470,834
	前年度繰越欠損金			1,083,935,826
	当年度未処理欠損金			525,464,992

令和3年度　小豆島中央病院企業団病院事業損益計算書（小豆島中央病院）

（令和3年4月1日から令和4年3月31日まで）

（単位：円）

1	医業収益			
(1)	入院収益	1,823,406,760		
(2)	外来収益	1,306,425,882		
(3)	その他医業収益	310,921,633	3,440,754,275	
2	医業費用			
(1)	給与費	2,464,313,353		
(2)	材料費	622,699,600		
(3)	経費	622,041,723		
(4)	減価償却費	431,695,946		
(5)	資産減耗費	426,010		
(6)	研究研修費	4,900,192	4,146,076,824	
	医業損失			705,322,549
3	医業外収益			
(1)	受取利息及び配当金	7,134		
(2)	補助金	742,884,000		
(3)	他会計補助金	66,186,000		
(4)	他会計負担金交付金	335,773,000		
(5)	患者外給食収益	2,352,237		
(6)	長期前受金戻入	156,849,414		
(7)	老人保健施設負担金	94,331,677		
(8)	病児・病後児保育事業収益	8,378,956		
(9)	院内保育運営事業収益	4,497,571		
(10)	その他医業外収益	36,917,432	1,448,177,421	
4	医業外費用			
(1)	支払利息及び企業債取扱諸費	11,526,484		
(2)	患者外給食材料費	6,358,610		
(3)	老人保健施設費用	95,492,676		
(4)	病児・病後児保育事業費用	9,552,247		
(5)	院内保育運営事業費用	33,303,672		
(6)	長期前払消費税償却	31,668,573		
(7)	雑損失	123,177,642	311,079,904	
5	議会費用			
(1)	給与費	265,799		
(2)	経費	16,910	282,709	
6	企業団費			
(1)	給与費	35,578,940		
(2)	経費	0	35,578,940	1,101,235,868
	経常利益			395,913,319
7	特別利益			
(1)	過年度損益修正益	585,270		
(2)	その他特別利益	165,156,448	165,741,718	
8	特別損失			
(1)	過年度損益修正損	0		
(2)	その他特別損失	16,877,806	16,877,806	148,863,912
	当年度純利益			544,777,231
	前年度繰越欠損金			1,192,376,208
	当年度未処理欠損金			647,598,977

令和3年度　小豆島中央病院企業団病院事業損益計算書（内海診療所）

（令和3年4月1日から令和4年3月31日まで）

（単位：円）

1	医業収益			
(1)	入院収益	0		
(2)	外来収益	24,667,020		
(3)	その他医業収益	2,326,290	26,993,310	
2	医業費用			
(1)	給与費	17,023,438		
(2)	材料費	2,155,286		
(3)	経費	1,705,725		
(4)	減価償却費	142,955		
(5)	資産減耗費	0		
(6)	研究研修費	0	21,027,404	
	医業利益			5,965,906
3	医業外収益			
(1)	受取利息及び配当金	440		
(2)	補助金	1,000,000		
(3)	他会計補助金	0		
(4)	他会計負担金交付金	0		
(5)	患者外給食収益	0		
(6)	長期前受金戻入	72,087		
(7)	老人保健施設負担金	0		
(8)	病児・病後児保育事業収益	0		
(9)	院内保育運営事業収益	0		
(10)	その他医業外収益	0	1,072,527	
4	医業外費用			
(1)	支払利息及び企業債取扱諸費	0		
(2)	患者外給食材料費	0		
(3)	老人保健施設費用	0		
(4)	病児・病後児保育事業費用	0		
(5)	院内保育運営事業費用	0		
(6)	長期前払消費税償却	0		
(7)	雑損失	0	0	
5	議会費用			
(1)	給与費	0		
(2)	経費	0	0	
6	企業団費			
(1)	給与費	0		
(2)	経費	0	0	1,072,527
	経常利益			7,038,433
7	特別利益			
(1)	過年度損益修正益	0		
(2)	その他特別利益	0	0	
8	特別損失			
(1)	過年度損益修正損	0		
(2)	その他特別損失	0	0	0
	当年度純利益			7,038,433
	前年度繰越利益剰余金			44,505,394
	当年度未処分利益剰余金			51,543,827

令和3年度　小豆島中央病院企業団病院事業損益計算書（土庄診療所）

（令和3年4月1日から令和4年3月31日まで）

（単位：円）

1	医業収益			
(1)	入院収益	0		
(2)	外来収益	24,506,402		
(3)	その他医業収益	1,374,182	25,880,584	
2	医業費用			
(1)	給与費	15,709,306		
(2)	材料費	972,777		
(3)	経費	2,473,609		
(4)	減価償却費	142,955		
(5)	資産減耗費	0		
(6)	研究研修費	0	19,298,647	
	医業利益			6,581,937
3	医業外収益			
(1)	受取利息及び配当金	453		
(2)	補助金	0		
(3)	他会計補助金	0		
(4)	他会計負担金交付金	0		
(5)	患者外給食収益	0		
(6)	長期前受金戻入	72,087		
(7)	老人保健施設負担金	0		
(8)	病児・病後児保育事業収益	0		
(9)	院内保育運営事業収益	0		
(10)	その他医業外収益	693	73,233	
4	医業外費用			
(1)	支払利息及び企業債取扱諸費	0		
(2)	患者外給食材料費	0		
(3)	老人保健施設費用	0		
(4)	病児・病後児保育事業費用	0		
(5)	院内保育運営事業費用	0		
(6)	長期前払消費税償却	0		
(7)	雑損失	0	0	
5	議会費用			
(1)	給与費	0		
(2)	経費	0	0	
6	企業団費			
(1)	給与費	0		
(2)	経費	0	0	73,233
	経常利益			6,655,170
7	特別利益			
(1)	過年度損益修正益	0		
(2)	その他特別利益	0	0	
8	特別損失			
(1)	過年度損益修正損	0		
(2)	その他特別損失	0	0	0
	当年度純利益			6,655,170
	前年度繰越利益剰余金			63,934,988
	当年度未処分利益剰余金			70,590,158

令和3年度小豆島中央病院企業団病院事業欠損金計算書

（令和3年4月1日から令和4年3月31日まで）

	資本金	欠
	自己資本金	資本剰余金
		資本剰余金合計
前年度末残高	3,475,809,063	0
前年度処分額	0	0
処分後残高	3,475,809,063	0
当年度変動額	10,000,000	0
他会計出資金の受入	10,000,000	
当年度純利益	0	
当年度末残高	3,485,809,063	0

令和3年度小豆島中央病院企業団病院事業欠損金処理計算書

	資本金
	自己資本金
当年度末残高	3,485,809,063
議会の議決による処分額	0
処分後残高	3,485,809,063

（単位：円）

損　　金	資　本　合　計
利益剰余金	
未処理欠損金	
1,083,935,826	2,391,873,237
0	0
（繰越欠損金） 1,083,935,826	2,391,873,237
558,470,834	568,470,834
0	10,000,000
558,470,834	558,470,834
（当年度未処理欠損金） 525,464,992	2,960,344,071

（単位：円）

資本剰余金	未処理欠損金
0	525,464,992
0	0
0	（繰越欠損金） 525,464,992

令和3年度　小豆島中央病院企業団病院事業貸借対照表（病院事業全体）

（令和4年3月31日）

（単位：円）

資産の部				
1　固定資産				
(1) 有形固定資産				
(ｲ) 土地		17,005,436		
(ﾛ) 建物	3,524,442,225			
建物減価償却累計額	△ 501,001,068	3,023,441,157		
(ﾊ) 建物附属設備	2,696,315,114			
建物附属設備減価償却累計額	△ 1,021,407,357	1,674,907,757		
(ﾆ) 構築物	444,286,513			
構築物減価償却累計額	△ 176,879,751	267,406,762		
(ﾎ) 器械備品	1,325,300,812			
器械備品減価償却累計額	△ 1,011,892,153	313,408,659		
(ﾍ) リース資産	19,463,640			
リース資産減価償却累計額	△ 12,090,300	7,373,340		
(ﾄ) 建設仮勘定		0		
有形固定資産合計			5,303,543,111	
(2) 無形固定資産				
(ｲ) ソフトウェア		8,470,400		
無形固定資産合計			8,470,400	
(3) 投資その他の資産				
(ｲ) 敷金		3,162,000		
(ﾛ) 長期前払消費税		462,623,814		
(ﾊ) その他投資		39,580		
投資その他の資産合計			465,825,394	
固定資産合計				5,777,838,905
2　流動資産				
(1) 現金預金			991,318,505	
(2) 未収金		920,367,582		
貸倒引当金		△ 656,301	919,711,281	
(3) 貯蔵品			18,790,066	
(4) その他流動資産			18,431,158	
流動資産合計				1,948,251,010
資産合計				7,726,089,915

（単位：円）

負債の部			
3 固定負債			
(1) 企業債		1,968,822,711	
(2) 他会計借入金		180,000,000	
(3) リース債務		5,847,336	
(4) 引当金			
(ｲ) 退職給付引当金	317,755,054	317,755,054	
固定負債合計			2,472,425,101
4 流動負債			
(1) 企業債		88,000,592	
(2) リース債務		1,949,112	
(3) 未払金		161,814,993	
(4) 未払消費税		7,392,100	
(5) 引当金			
(ｲ) 賞与引当金	104,313,000		
(ﾛ) 法定福利費引当金	20,758,000	125,071,000	
(6) その他流動負債		38,809,207	
流動負債合計			423,037,004
5 繰延収益			
(1) 長期前受金			
(ｲ) 補助金	2,892,677,000		
補助金収益化累計額	△ 1,044,111,123	1,848,565,877	
(ﾛ) 負担金	14,341,000		
負担金収益化累計額	△ 5,493,469	8,847,531	
(ﾊ) 受贈財産	77,779,981		
受贈財産収益化累計額	△ 71,925,664	5,854,317	
(ﾆ) 寄附金	7,016,014		
寄附金収益化累計額	0	7,016,014	
繰延収益合計			1,870,283,739
負債合計			4,765,745,844
資本の部			
6 資本金			
(1) 資本金		3,485,809,063	
資本金合計			3,485,809,063
7 剰余金			
(1) 欠損金			
(ｲ) 当年度未処理欠損金	525,464,992		
欠損金合計		525,464,992	
剰余金合計			△ 525,464,992
資本合計			2,960,344,071
負債・資本合計			7,726,089,915

令和3年度　小豆島中央病院企業団病院事業貸借対照表（小豆島中央病院）

（令和4年3月31日）

（単位：円）

資産の部				
1　固定資産				
(1) 有形固定資産				
(イ) 土地		17,005,436		
(ロ) 建物	3,524,442,225			
建物減価償却累計額	△ 501,001,068	3,023,441,157		
(ハ) 建物附属設備	2,696,315,114			
建物附属設備減価償却累計額	△ 1,021,407,357	1,674,907,757		
(ニ) 構築物	444,286,513			
構築物減価償却累計額	△ 176,879,751	267,406,762		
(ホ) 器械備品	1,318,135,812			
器械備品減価償却累計額	△ 1,005,085,405	313,050,407		
(ヘ) リース資産	19,463,640			
リース資産減価償却累計額	△ 12,090,300	7,373,340		
(ト) 建設仮勘定		0		
有形固定資産合計			5,303,184,859	
(2) 無形固定資産				
(イ) ソフトウェア		8,470,400		
無形固定資産合計			8,470,400	
(3) 投資その他の資産				
(イ) 敷金		3,162,000		
(ロ) 長期前払消費税		462,623,814		
(ハ) その他投資		39,580		
投資その他の資産合計			465,825,394	
固定資産合計				5,777,480,653
2　流動資産				
(1) 現金預金			871,533,324	
(2) 未収金		913,403,411		
貸倒引当金		△ 656,301	912,747,110	
(3) 貯蔵品			18,790,066	
(4) その他流動資産			6,373,554	
流動資産合計				1,809,444,054
資産合計				7,586,924,707

（単位：円）

負債の部			
3 固定負債			
(1) 企業債		1,968,822,711	
(2) 他会計借入金		180,000,000	
(3) リース債務		5,847,336	
(4) 引当金			
(ｲ) 退職給付引当金	317,755,054	317,755,054	
固定負債合計			2,472,425,101
4 流動負債			
(1) 企業債		88,000,592	
(2) リース債務		1,949,112	
(3) 未払金		160,979,436	
(4) 未払消費税		7,392,100	
(5) 引当金			
(ｲ) 賞与引当金	104,313,000		
(ﾛ) 法定福利費引当金	20,758,000	125,071,000	
(6) その他流動負債		32,600,197	
流動負債合計			415,992,437
5 繰延収益			
(1) 長期前受金			
(ｲ) 補助金	2,882,706,628		
補助金収益化累計額	△ 1,034,321,401	1,848,385,227	
(ﾛ) 負担金	14,341,000		
負担金収益化累計額	△ 5,493,469	8,847,531	
(ﾊ) 受贈財産	77,779,981		
受贈財産収益化累計額	△ 71,925,664	5,854,317	
(ﾆ) 寄附金	7,016,014		
寄附金収益化累計額	0	7,016,014	
繰延収益合計			1,870,103,089
負債合計			4,758,520,627
資本の部			
6 資本金			
(1) 資本金		3,476,003,057	
資本金合計			3,476,003,057
7 剰余金			
(1) 欠損金			
(ｲ) 当年度未処理欠損金	647,598,977		
欠損金合計		647,598,977	
剰余金合計			△ 647,598,977
資本合計			2,828,404,080
負債・資本合計			7,586,924,707

令和3年度　小豆島中央病院企業団病院事業貸借対照表（内海診療所）

（令和4年3月31日）

（単位：円）

	資産の部			
1	固定資産			
	(1) 有形固定資産			
	(ｲ) 土地		0	
	(ﾛ) 建物	0		
	建物減価償却累計額	0	0	
	(ﾊ) 建物附属設備	0		
	建物附属設備減価償却累計額	0	0	
	(ﾆ) 構築物	0		
	構築物減価償却累計額	0	0	
	(ﾎ) 器械備品	3,582,500		
	器械備品減価償却累計額	△ 3,403,374	179,126	
	(ﾍ) リース資産	0		
	リース資産減価償却累計額	0	0	
	(ﾄ) 建設仮勘定		0	
	有形固定資産合計			179,126
	(2) 無形固定資産			
	(ｲ) ソフトウェア		0	
	無形固定資産合計			0
	(3) 投資その他の資産			
	(ｲ) 敷金		0	
	(ﾛ) 長期前払消費税		0	
	(ﾊ) その他投資		0	
	投資その他の資産合計			0
	固定資産合計			179,126
2	流動資産			
	(1) 現金預金			59,591,317
	(2) 未収金		3,444,115	
	貸倒引当金		0	3,444,115
	(3) 貯蔵品			0
	(4) その他流動資産			0
	流動資産合計			63,035,432
	資産合計			63,214,558

（単位：円）

負債の部

3 固定負債			
(1) 企業債		0	
(2) 他会計借入金			
(3) リース債務		0	
(4) 引当金			
(ｲ) 退職給付引当金	0	0	
固定負債合計			0
4 流動負債			
(1) 企業債		0	
(2) リース債務		0	
(3) 未払金		532,802	
(4) 未払消費税		0	
(5) 引当金			
(ｲ) 賞与引当金	0		
(ﾛ) 法定福利費引当金	0	0	
(6) その他流動負債		6,144,601	
流動負債合計			6,677,403
5 繰延収益			
(1) 長期前受金			
(ｲ) 補助金	4,985,186		
補助金収益化累計額	△ 4,894,861	90,325	
(ﾛ) 負担金			
負担金収益化累計額	0	0	
(ﾊ) 受贈財産	0		
受贈財産収益化累計額	0	0	
(ﾆ) 寄附金	0		
寄附金収益化累計額	0	0	
繰延収益合計			90,325
負債合計			6,767,728

資本の部

6 資本金			
(1) 資本金		4,903,003	
資本金合計			4,903,003
7 剰余金			
(1) 利益剰余金			
(ｲ) 当年度未処分利益剰余金	51,543,827		
利益剰余金合計		51,543,827	
剰余金合計			51,543,827
資本合計			56,446,830
負債・資本合計			63,214,558

令和3年度　小豆島中央病院企業団病院事業貸借対照表（土庄診療所）

（令和4年3月31日）

（単位：円）

資産の部				
1　固定資産				
(1) 有形固定資産				
(ｲ) 土地		0		
(ﾛ) 建物	0			
建物減価償却累計額	0	0		
(ﾊ) 建物附属設備	0			
建物附属設備減価償却累計額	0	0		
(ﾆ) 構築物	0			
構築物減価償却累計額	0	0		
(ﾎ) 器械備品	3,582,500			
器械備品減価償却累計額	△ 3,403,374	179,126		
(ﾍ) リース資産	0			
リース資産減価償却累計額	0	0		
(ﾄ) 建設仮勘定		0		
有形固定資産合計			179,126	
(2) 無形固定資産				
(ｲ) ソフトウェア		0		
無形固定資産合計			0	
(3) 投資その他の資産				
(ｲ) 敷金		0		
(ﾛ) 長期前払消費税		0		
(ﾊ) その他投資		0		
投資その他の資産合計			0	
固定資産合計				179,126
2　流動資産				
(1) 現金預金			60,193,864	
(2) 未収金		3,520,056		
貸倒引当金		0	3,520,056	
(3) 貯蔵品			0	
(4) その他流動資産			12,057,604	
流動資産合計				75,771,524
資産合計				75,950,650

（単位：円）

負債の部			
3 固定負債			
(1) 企業債		0	
(2) 他会計借入金			
(3) リース債務		0	
(4) 引当金			
(ｲ) 退職給付引当金	0	0	
固定負債合計			0
4 流動負債			
(1) 企業債		0	
(2) リース債務		0	
(3) 未払金		302,755	
(4) 未払消費税		0	
(5) 引当金			
(ｲ) 賞与引当金	0		
(ﾛ) 法定福利費引当金	0	0	
(6) その他流動負債		64,409	
流動負債合計			367,164
5 繰延収益			
(1) 長期前受金			
(ｲ) 補助金	4,985,186		
補助金収益化累計額	△ 4,894,861	90,325	
(ﾛ) 負担金			
負担金収益化累計額	0	0	
(ﾊ) 受贈財産	0		
受贈財産収益化累計額	0	0	
(ﾆ) 寄附金	0		
寄附金収益化累計額	0	0	
繰延収益合計			90,325
負債合計			457,489
資本の部			
6 資本金			
(1) 資本金		4,903,003	
資本金合計			4,903,003
7 剰余金			
(1) 利益剰余金			
(ｲ) 当年度未処分利益剰余金	70,590,158		
利益剰余金合計		70,590,158	
剰余金合計			70,590,158
資本合計			75,493,161
負債・資本合計			75,950,650

令和3年度財務諸表附属書類

1　令和3年度小豆島中央病院企業団病院事業
キャッシュ・フロー計算書（病院事業全体）

（令和3年4月1日から令和4年3月31日まで）

（単位：円）

1　業務活動によるキャッシュ・フロー	
当年度純利益	558,470,834
減価償却費	436,386,924
固定資産除却費	0
引当金の増減額（△は減少）	△ 159,858,448
長期前払消費税償却	31,668,573
長期前受金戻入額	△ 158,003,600
受取利息及び受取配当金	△ 8,027
支払利息	11,526,484
未収金の増減額（△は増加）	8,596,171
貯蔵品の増減額（△は増加）	13,198,367
その他流動資産の増減額（△は増加）	125,186,383
未払金の増減額（△は減少）	19,368,387
その他流動負債の増減額（△は減少）	△ 121,822,441
小計	764,709,607
利息及び配当金の受取額	8,027
利息の支払額	△ 11,526,484
業務活動によるキャッシュ・フロー	753,191,150
2　投資活動によるキャッシュ・フロー	
有形固定資産の取得による支出	△ 56,632,100
無形固定資産の取得による支出	0
補助金等による収入	68,227,080
一般会計または他の特別会計からの繰入金による収入	0
投資活動によるキャッシュ・フロー	11,594,980
3　財務活動によるキャッシュ・フロー	
建設改良費等の財源に充てるための企業債による収入	10,000,000
建設改良費等の財源に充てるための企業債の償還による支出	△ 102,181,833
一般会計または他の特別会計からの借入金による収入	0
一般会計または他の特別会計からの出資による収入	10,000,000
リース債務の返済による支出	△ 1,949,112
財務活動によるキャッシュ・フロー	△ 84,130,945
資金増加額（又は減少額）	680,655,185
資金期首残高	310,663,320
資金期末残高	991,318,505

1-（1）令和3年度小豆島中央病院企業団病院事業
キャッシュ・フロー計算書（小豆島中央病院）

（令和3年4月1日から令和4年3月31日まで）

（単位：円）

1　業務活動によるキャッシュ・フロー	
当年度純利益	544,777,231
減価償却費	436,101,014
固定資産除却費	0
引当金の増減額（△は減少）	△ 159,858,448
長期前払消費税償却	31,668,573
長期前受金戻入額	△ 157,859,426
受取利息及び受取配当金	△ 7,134
支払利息	11,526,484
未収金の増減額（△は増加）	7,757,584
貯蔵品の増減額（△は増加）	13,198,367
その他流動資産の増減額（△は増加）	43,467,704
未払金の増減額（△は減少）	19,444,475
その他流動負債の増減額（△は減少）	△ 78,460,341
小計	711,756,083
利息及び配当金の受取額	7,134
利息の支払額	△ 11,526,484
業務活動によるキャッシュ・フロー	700,236,733
2　投資活動によるキャッシュ・フロー	
有形固定資産の取得による支出	△ 56,632,100
無形固定資産の取得による支出	0
補助金等による収入	68,227,080
一般会計または他の特別会計からの繰入金による収入	0
投資活動によるキャッシュ・フロー	11,594,980
3　財務活動によるキャッシュ・フロー	
建設改良費等の財源に充てるための企業債による収入	10,000,000
建設改良費等の財源に充てるための企業債の償還による支出	△ 102,181,833
一般会計または他の特別会計からの借入金による収入	0
一般会計または他の特別会計からの出資による収入	10,000,000
リース債務の返済による支出	△ 1,949,112
財務活動によるキャッシュ・フロー	△ 84,130,945
資金増加額（又は減少額）	627,700,768
資金期首残高	243,832,556
資金期末残高	871,533,324

1-（2）令和3年度小豆島中央病院企業団病院事業
キャッシュ・フロー計算書（内海診療所）

（令和3年4月1日から令和4年3月31日まで）

（単位：円）

1　業務活動によるキャッシュ・フロー	
当年度純利益	7,038,433
減価償却費	142,955
固定資産除却費	0
引当金の増減額（△は減少）	0
長期前払消費税償却	0
長期前受金戻入額	△ 72,087
受取利息及び受取配当金	△ 440
支払利息	0
未収金の増減額（△は増加）	△ 110,105
貯蔵品の増減額（△は増加）	0
その他流動資産の増減額（△は増加）	39,029,684
未払金の増減額（△は減少）	95,123
その他流動負債の増減額（△は減少）	△ 19,614,649
小計	26,508,914
利息及び配当金の受取額	440
利息の支払額	0
業務活動によるキャッシュ・フロー	26,509,354
2　投資活動によるキャッシュ・フロー	
有形固定資産の取得による支出	0
無形固定資産の取得による支出	0
補助金等による収入	0
一般会計または他の特別会計からの繰入金による収入	0
投資活動によるキャッシュ・フロー	0
3　財務活動によるキャッシュ・フロー	
建設改良費等の財源に充てるための企業債による収入	0
建設改良費等の財源に充てるための企業債の償還による支出	0
一般会計または他の特別会計からの借入金による収入	
一般会計または他の特別会計からの出資による収入	0
リース債務の返済による支出	0
財務活動によるキャッシュ・フロー	0
資金増加額（又は減少額）	26,509,354
資金期首残高	33,081,963
資金期末残高	59,591,317

1-（3）令和3年度小豆島中央病院企業団病院事業
キャッシュ・フロー計算書（土庄診療所）

（令和3年4月1日から令和4年3月31日まで）

（単位：円）

1　業務活動によるキャッシュ・フロー	
当年度純利益	6,655,170
減価償却費	142,955
固定資産除却費	0
引当金の増減額（△は減少）	0
長期前払消費税償却	0
長期前受金戻入額	△ 72,087
受取利息及び受取配当金	△ 453
支払利息	0
未収金の増減額（△は増加）	948,692
貯蔵品の増減額（△は増加）	0
その他流動資産の増減額（△は増加）	42,688,995
未払金の増減額（△は減少）	△ 171,211
その他流動負債の増減額（△は減少）	△ 23,747,451
小計	26,444,610
利息及び配当金の受取額	453
利息の支払額	0
業務活動によるキャッシュ・フロー	26,445,063
2　投資活動によるキャッシュ・フロー	
有形固定資産の取得による支出	0
無形固定資産の取得による支出	0
補助金等による収入	0
一般会計または他の特別会計からの繰入金による収入	0
投資活動によるキャッシュ・フロー	0
3　財務活動によるキャッシュ・フロー	
建設改良費等の財源に充てるための企業債による収入	0
建設改良費等の財源に充てるための企業債の償還による支出	0
一般会計または他の特別会計からの借入金による収入	
一般会計または他の特別会計からの出資による収入	0
リース債務の返済による支出	0
財務活動によるキャッシュ・フロー	0
資金増加額（又は減少額）	26,445,063
資金期首残高	33,748,801
資金期末残高	60,193,864

2. 収益費用明細書及び資本的収支明細書

(1) 収益費用明細書（小豆島中央病院）

（収　　益）　　（単位：円）

款	項	目	節	金　額	備　考
1 病院事業収益				5,054,673,414	
	1 医業収益			3,440,754,275	
		1 入院収益		1,823,406,760	
			1 入院収益	1,823,406,760	
		2 外来収益		1,306,425,882	
			1 外来収益	1,306,425,882	
		3 その他医業収益		310,921,633	
			1 室料差額収益	47,880,550	部屋代
			2 公衆衛生活動収益	143,534,295	予防接種外
			3 医療相談収益	11,003,336	人間ドック外
			4 受託検査収益	2,157,038	検査受託料
			5 他会計負担金	76,093,000	基準分（一般会計） 70,000,000 （うち土庄町） (34,167,000) （うち小豆島町） (35,833,000) 国保調整交付金 6,093,000
			6 その他医業収益	30,253,414	文書料外
	2 医業外収益			1,448,177,421	
		1 受取利息及び配当金		7,134	
			1 受取利息配当金	7,134	
		2 補助金		742,884,000	
			1 県補助金	742,884,000	へき地医療拠点病院運営費補助金外
		3 他会計補助金		66,186,000	
			1 他会計補助金	66,186,000	基準外分（一般会計） 0 （うち土庄町） (0) （うち小豆島町） (0) その他分 66,186,000
		4 他会計負担金及び交付金		335,773,000	
			1 他会計負担金	335,773,000	基準分（一般会計） 335,773,000 （うち土庄町） (163,890,000) （うち小豆島町） (171,883,000)
		5 患者外給食収益		2,352,237	
			1 職員給食収益	2,352,237	

款	項	目	節	金　額	備　考
		6 長期前受金戻入		156,849,414	
			1 長期前受金戻入	156,849,414	補助金 152,809,701 負担金及び交付金 642,131 受贈財産 3,397,582
		7 老人保健施設負担金		94,331,677	
			1 給与費負担金	90,381,447	
			2 材料費負担金	3,807,230	
			3 経費負担金	143,000	
		8 病児・病後児保育事業収益		8,378,956	
			1 受託料	7,584,956	
			2 自己負担分	283,000	
			3 長期前受金戻入	511,000	
		9 院内保育事業収益		4,497,571	
			1 保育料	3,998,559	
			2 長期前受金戻入	499,012	
		10 その他医業外収益		36,917,432	
			1 病院施設使用料	272,728	
			2 その他医業外収益	36,644,704	駐車場代外
	3 特別利益			165,741,718	
		1 過年度損益修正益		585,270	
			1 過年度損益修正益	585,270	
		2 その他特別利益		165,156,448	
			1 その他特別利益	165,156,448	退職給付引当金戻入 165,156,448

（費　　用）　　（単位：円）

款	項	目	節	金　額	備　考	
1 病院事業費用				4,509,896,183		
	1 医業費用			4,146,076,824		
		1 給与費		2,464,313,353		
			1 給料	834,986,325	医師	76,718,157
					看護師	380,370,332
					准看護師	32,005,800
					医療技術員	180,970,003
					事務員	52,633,233
					その他職員	112,288,800
			2 手当	614,060,554	医師	211,908,338
					看護師	219,878,836
					准看護師	19,232,339
					医療技術員	89,794,233
					事務員	30,351,257
					その他職員	42,895,551
			3 賞与引当金繰入額	104,313,000	医師	16,302,000
					看護師	46,388,000
					准看護師	3,066,000
					医療技術員	19,958,000
					事務員	5,874,000
					その他職員	12,725,000
			4 報酬	422,131,656	医師派遣料	7,987,751
					会計年度/応援医師	240,904,427
					会計年度/月給	129,463,893
					会計年度/時給	41,774,335
					会計年度/学生	2,001,250
			5 法定福利費	297,938,015	共済負担金	252,710,907
					災害補償基金	1,651,515
					社会保険料	26,857,592
					共済追加費用	16,718,001
			6 法定福利費引当金繰入額	20,758,000		
			7 退職手当組合負担金	147,047,283		
			8 派遣職員負担金	23,078,520	構成町職員派遣負担	

（費　　用）　　（単位：円）

款	項	目	節	金　額	備　考
		2 材　料　費		622,699,600	
			1 薬　品　費	303,710,595	
			2 検査薬品費	64,739,285	
			3 診療材料費	212,548,726	
			4 給食材料費	39,015,796	
			5 医療消耗備品費	2,685,198	
		3 経　費		622,041,723	
			1 厚生福利費	5,932,861	互助会負担金 3,027,000 職員健診費等 2,905,861
			2 旅費交通費	941,265	普通旅費 90,867 転院搬送 778,828 その他旅費 71,570
			3 職員被服費	371,900	
			4 消耗品費	18,892,963	
			5 消耗備品費	1,077,711	
			6 光熱水費	66,179,653	電気料金 60,764,063 水道料金 5,415,590
			7 燃　料　費	17,388,709	プロパンガス 16,885,406 ガソリン等 503,303
			8 食　糧　費	504,126	お祝い膳等
			9 印刷製本費	966,250	
			10 修　繕　費	19,697,751	施設関係修繕 4,534,150 医療機器等修繕 11,751,554 公用車修繕 873,807 その他修繕 2,538,240
			11 保　険　料	5,462,068	病院賠償責任保険 2,730,226 建物総合損害共済 977,172 自動車保険料 458,670 産科医療補償掛金 1,296,000
			12 賃　借　料	106,306,875	住宅賃借料 13,548,000 その他建物賃借 3,805,377 駐車場賃借料 5,088,035

（費　　用）　　（単位：円）

款	項	目	節	金　額	備　考	
					在宅酸素・人工呼吸器	30,113,630
					CT賃借料	2,094,000
					タクシー賃借料	6,368,308
					寝具・病衣等	24,220,687
					制服賃借料	11,017,540
					芳香剤賃借料	3,310,200
					その他賃借料	6,741,098
			13 通信運搬費	7,734,237	郵便料	962,338
					電信電話料等	5,973,143
					医師赴任移転料	798,756
			14 委託料	291,739,333	検査委託料	28,904,080
					給食調理業務	42,600,000
					SPD業務	8,220,000
					警備・当直業務	17,538,000
					電子ｶﾙﾃ等保守	25,126,746
					部門ｼｽﾃﾑ等保守	12,556,095
					医療機器等保守	49,614,142
					設備機器等保守	27,509,308
					医療廃棄物処理	5,592,400
					一般廃棄物処理	5,783,090
					美装業務委託	33,014,004
					その他委託料	35,281,468
			15 諸会費	4,142,780	県・郡医師会費	2,304,650
					看護協会会費	676,500
					その他会費	1,161,630
			16 負担金	2,348,400	国保診療施設協議会	1,178,500
					その他負担金	1,169,900
			17 手数料	969,712		
			18 租税公課	94,050		
			19 交際費	490,609		
			20 寄附金	70,750,270	寄附講座	70,200,000
					その他寄附金	550,270
			21 雑費	50,200		
		4 減価償却費		431,695,946		
			1 建物減価償却費	82,705,138		

（費　　用）　　（単位：円）

款	項	目	節	金　額	備　考
			2 建物附属設備減価償却費	168,048,390	
			3 構築物減価償却費	29,170,975	
			4 器械備品減価償却費	147,841,923	
			5 リース資産減価償却費	1,771,920	
			6 無形固定資産減価償却費	2,157,600	
		5 資産減耗費		426,010	
			1 たな卸資産減耗費	426,010	
		6 研究研修費		4,900,192	
			1 図書費	507,634	
			2 旅費	1,438,297	医師部門 1,159,961 看護部門 170,130 その他部門 108,206
			3 研究雑費	2,954,261	医師部門 1,155,917 看護部門 1,643,249 その他部門 155,095
	2 医業外費用			311,079,904	
		1 支払利息及び企業債取扱諸費		11,526,484	
			1 企業債利息	11,526,484	
		2 患者外給食材料費		6,358,610	
			1 患者外給食材料費	6,358,610	
		3 老人保健施設費用		95,492,676	
			1 老健給与費	91,553,446	
			2 老健材料費	3,807,230	
			3 老健経費	132,000	
		4 病児・病後児保育事業費用		9,552,247	
			1 給与費	8,163,875	
			2 経費	677,727	

（費　　用）　　（単位：円）

款	項	目	節	金　額	備　考
			3 減価償却費	710,645	
		5 院内保育運営事業費用		33,303,672	
			1 委託料	28,363,900	
			2 減価償却費	3,694,423	
			3 その他経費	1,245,349	
		6 長期前払消費税償却		31,668,573	
			1 長期前払消費税償却	31,668,573	
		7 雑損失		123,177,642	
			1 その他雑損失	123,177,642	消費税雑損失等
	3 議会費			282,709	
		1 給与費		265,799	
			1 報酬	239,999	
			2 法定福利費	25,800	
		2 経費		16,910	
			1 旅費交通費	16,910	
	4 企業団費			35,578,940	
		1 給与費		35,578,940	
			1 報酬	30,684,260	
			2 法定福利費	2,794,680	
			3 退職手当組合負担金	2,100,000	
	5 特別損失			16,877,806	
		1 その他特別損失		16,877,806	
			1 その他特別損失	16,877,806	当年度損益修正損等　16,877,806

(2)　資本的収支明細書（小豆島中央病院）

（収　　入）　　（単位：円）

款	項	目	節	金　額	備　考
1 資本的収入				26,719,080	
	1 企業債			10,000,000	
		1 企業債		10,000,000	
			1 企業債	10,000,000	医療器械分　10,000,000
	2 出資金			10,000,000	
		1 他会計出資金		10,000,000	
			1 他会計出資金	10,000,000	医療器械分　10,000,000 （うち土庄町）　(4,881,000) （うち小豆島町）　(5,119,000)
	3 補助金			1,696,000	
		1 県補助金		1,696,000	
			1 県補助金	1,696,000	
	4 寄附金			5,023,080	
		1 寄附金		5,023,080	
			1 寄附金	5,023,080	

（支　　出）

款	項	目	節	金　額	備　考
1 資本的支出				124,292,013	
	1 建設改良費			22,110,180	
		1 資産購入費		20,161,068	
			1 資産購入費	20,161,068	医療器械等
		2 リース債務支払額		1,949,112	
			1 リース債務支払額	1,949,112	財務会計等
	2 企業債償還金			102,181,833	
		1 企業債償還金		102,181,833	
			1 企業債償還金	102,181,833	

(3)　収益費用明細書（内海診療所）

（収　　益）　　（単位：円）

款	項	目	節	金　額	備　考
1 病院事業収益				28,065,837	
	1 医業収益			26,993,310	
		1 外来収益		24,667,020	
			1 外来収益	24,667,020	
		2 その他医業収益		2,326,290	
			1 公衆衛生活動収益	2,232,709	予防接種
			2 その他医業収益	93,581	文書料外
	2 医業外収益			1,072,527	
		1 受取利息及び配当金		440	
			1 受取利息配当金	440	
		2 補助金		1,000,000	
			1 県補助金	1,000,000	
		3 長期前受金戻入		72,087	
			1 長期前受金戻入	72,087	

（費　　用）　　（単位：円）

款	項	目	節	金　額	備　考
1 病院事業費用				21,027,404	
	1 医業費用			21,027,404	
		1 給与費		17,023,438	
			1 給料	3,279,600	
			2 手当	1,614,406	
			3 報酬	10,325,747	
			4 法定福利費	1,229,749	
			5 退職手当組合負担金	573,936	
		2 材料費		2,155,286	
			1 薬品費	1,637,789	
			2 診療材料費	517,497	
		3 経費		1,705,725	
			1 厚生福利費	12,000	
			2 光熱水費	84,800	
			3 燃料費	210,145	
			4 保険料	80,760	病院賠償責任保険
			5 賃借料	1,010,010	在宅酸素
			6 通信運搬費	107,486	
			7 委託料	150,524	
			8 諸会費	50,000	
		4 減価償却費		142,955	
			1 器械備品減価償却費	142,951	
			2 無形固定資産減価償却費	4	

(4)　収益費用明細書（土庄診療所）

（収　　益）　　（単位：円）

款	項	目	節	金　額	備　考
1 病院事業収益				25,953,817	
	1 医業収益			25,880,584	
		1 外来収益		24,506,402	
			1 外来収益	24,506,402	
		2 その他医業収益		1,374,182	
			1 公衆衛生活動収益	1,074,905	予防接種
			2 その他医業収益	299,277	文書料外
	2 医業外収益			73,233	
		1 受取利息及び配当金		453	
			1 受取利息配当金	453	
		2 長期前受金戻入		72,087	
			1 長期前受金戻入	72,087	
		3 その他医業外収益		693	
			1. その他医業外収益	693	

（費　　用）　　（単位：円）

款	項	目	節	金　額	備　考
1 病院事業費用				19,298,647	
	1 医業費用			19,298,647	
		1 給与費		15,709,306	
			1 給料	656,943	
			2 手当	1,666,051	
			3 報酬	12,320,380	
			4 法定福利費	952,874	
			5 退職手当組合負担金	113,058	
		2 材料費		972,777	
			1 薬品費	483,363	
			2 診療材料費	489,414	
		3 経費		2,473,609	
			1 消耗備品費	29,646	
			2 光熱水費	319,481	
			3 燃料費	27,574	
			4 保険料	80,760	病院賠償責任保険
			5 賃借料	1,731,050	在宅酸素
			6 通信運搬費	95,415	
			7 委託料	134,783	
			8 諸会費	50,000	
			9 手数料	4,900	
		4 減価償却費		142,955	
			1 器械備品減価償却費	142,951	
			2 無形固定資産減価償却費	4	

3. 固定資産明細書

(1)有形固定資産明細書

資産の種類	年度当初現在高	当年度増加額	当年度減少額	年度末現在高
土　　地	17,005,436	0	0	17,005,436
建　　物	3,524,442,225	0	0	3,524,442,225
建物附属設備	2,696,315,114	0	0	2,696,315,114
構　築　物	444,286,513	0	0	444,286,513
器械備品	1,305,148,584	20,152,228	0	1,325,300,812
うち小豆島中央病院分	1,297,983,584	20,152,228	0	1,318,135,812
うち土庄診療所分	3,582,500	0	0	3,582,500
うち内海診療所分	3,582,500	0	0	3,582,500
リース資産	14,162,040	5,301,600	0	19,463,640
建設仮勘定	0	0	0	0
合　　計	8,001,359,912	25,453,828	0	8,026,813,740
うち小豆島中央病院分	7,994,194,912	25,453,828	0	8,019,648,740
うち土庄診療所分	3,582,500	0	0	3,582,500
うち内海診療所分	3,582,500	0	0	3,582,500

(2)無形固定資産明細書

資産の種類	年度当初現在高	当年度増加額	当年度減少額
ソフトウェア	10,628,008	0	0
うち小豆島中央病院分	10,628,000	0	0
うち土庄診療所分	4	0	0
うち内海診療所分	4	0	0
合　　計	10,628,008	0	0

(3)投資明細書

投資の種類	年度当初現在高	当年度増加額	当年度減少額
敷　　金	3,162,000	0	0
長期前払消費税	491,874,940	2,417,447	0
その他投資	30,740	8,840	0
合　　計	495,067,680	2,426,287	0

（単位：円）

減価償却累計額			年度末償却未済高	備考
当年度増加額	当年度減少額	累計		
0	0	0	17,005,436	
84,333,447	0	501,001,068	3,023,441,157	
169,871,686	0	1,021,407,357	1,674,907,757	
29,644,851	0	176,879,751	267,406,762	
148,607,412	0	1,011,892,153	313,408,659	
148,321,510	0	1,005,085,405	313,050,407	
142,951	0	3,403,374	179,126	
142,951	0	3,403,374	179,126	
1,771,920	0	12,090,300	7,373,340	
0	0	0	0	
434,229,316	0	2,723,270,629	5,303,543,111	
433,943,414	0	2,716,463,881	5,303,184,859	
142,951	0	3,403,374	179,126	
142,951	0	3,403,374	179,126	

（単位：円）

当年度減価償却高	年度末現在高	備考
2,157,608	8,470,400	
2,157,600	8,470,400	
4	0	
4	0	
2,157,608	8,470,400	

（単位：円）

当年度償却高	年度末現在高	備考
0	3,162,000	オリーブレジデンス　12部屋 リバーサイド　3部屋
31,668,573	462,623,814	固定資産に係る控除対象外消費税
0	39,580	リサイクル料
31,668,573	465,825,394	

4. 企業債明細書

種類		発行年月日	発行総額	償還高	
				当年度償還高	償還高累計額
平成26年度	財務省 (25001)	H27.3.25	円 50,100,000	円 1,750,359	円 3,479,900
平成27年度	財務省 (26001)	H28.3.25	1,094,700,000	41,214,346	41,214,346
平成28年度	財務省 (27001)	H29.1.26	413,800,000	51,734,052	413,800,000
平成28年度	財務省 (27002)	H29.3.27	857,800,000	0	0
平成28年度	財務省 (28001)	H29.3.27	42,000,000	0	0
平成29年度	財務省 (29001)	H30.3.26	5,000,000	1,250,063	3,749,813
平成29年度	財務省 (29002)	H30.3.26	14,000,000	0	0
平成30年度	財務省 (30001)	H31.3.25	10,000,000	2,499,875	4,999,500
令和元年度	地方公共団体金融機構 (R01-070-10267-0)	R2.3.26	10,000,000	2,499,925	2,499,925
令和元年度	百十四銀行	R2.3.25	5,000,000	1,233,213	1,233,213
令和2年度	地方公共団体金融機構 (R02-070-00323-0)	R3.3.25	15,400,000	0	0
令和3年度	地方公共団体金融機構 (R03-070-00229-0)	R4.3.24	5,700,000	0	0
令和3年度	百十四銀行	R4.3.31	4,300,000	0	0
合計			2,527,800,000	102,181,833	470,976,697

5. 他会計借入金明細書

種類		借入年月日	借入総額	償還高	
				当年度償還高	償還高累計額
令和元年度	構成町	R1.6.25	180,000,000	0	0
合計			180,000,000	0	0

未償還残高	発行価格	利率	償還終期	備考
円 46,620,100	-	% 1.20	R27.3.1	H25年度　前借　18,900千円 H26年度　残借　31,200千円 小豆島中央病院本体建設外
1,053,485,654	-	0.50	R28.3.1	小豆島中央病院本体建設外
0	-	0.01	R3.9.25	H27年度　前借　412,100千円 H28年度　残借　1,700千円 器械備品整備
857,800,000	-	0.60	R29.3.1	H27年度　前借　819,000千円 H28年度　残借　38,800千円 小豆島中央病院本体建設外 医師住宅整備
42,000,000	-	0.60	R29.3.1	医師住宅整備
1,250,187	-	0.01	R5.3.1	器械備品整備
14,000,000	-	0.60	R30.3.1	医師住宅整備
5,000,500	-	0.01	R6.3.1	器械備品整備
7,500,075	-	0.002	R7.3.20	器械備品整備
3,766,787	-	0.90	R7.3.31	器械備品整備
15,400,000	-	0.003	R8.3.20	器械備品整備
5,700,000	-	0.03	R9.3.20	器械備品整備
4,300,000	-	1.40	R9.3.31	器械備品整備
2,056,823,303				

未償還残高	-	利率	償還終期	備考
180,000,000	-	0.00	R32.3.31	土庄町　87,858千円 小豆島町　92,142千円
180,000,000	-			

令和３年度小豆島中央病院企業団病院事業報告書

1.　概　　況

(1)　総括事項

本年度は、新型コロナウイルス感染症流行による診療への影響は継続したものの、外来患者数の回復により医業収益は増加した。加えて、新型コロナウイルス患者専用の病床確保料（空床補償）が年間を通して交付されたことにより、黒字決算となった。

地域包括ケア病床については、令和３年４月から６床増床し、27 床となった。

（医療業務）

本院においては、入院患者数は延べ 54,708 人（前年度比△62 人、△0.1%）、1 日平均 149.9 人（前年度比△0.2 人）となった。外来患者数は延べ 131,376 人（前年度比+8,281 人、＋6.7%　※診療日数△1 日）、1 日平均 542.9 人（前年度比＋36.3 人）となった。

内海診療所においては、外来患者数は延べ 2,307 人（前年度比△108 人、△4.5%）、1 日平均 11.7 人（前年度比△0.6 人）となった。

土庄診療所においては、外来患者数は延べ 2,871 人（前年度比△110 人、△3.7%）、1 日平均 14.6 人（前年度比△0.6 人）となった。

（設　　備）

本年度は、老朽した医療機器（内視鏡ビデオスコープ、輸液ポンプ等）の更新を行った。また、新型コロナウイルス感染症患者対応のため、補助金を活用してクリーンパーティション等を購入した。

（経　　理）

小豆島中央病院企業団では、本院（小豆島中央病院）と 2 つの診療所（土庄診療所と内海診療所）で区分経理を行っている。

本院の収益的収支については、医業損失 705,323 千円（前年度比＋106,040 千円）、経常利益 395,913 千円（前年度比＋259,734 千円）、当年度純利益 544,777 千円（前年度比＋351,982 千円）となっている。また、特別利益のうち、退職給付手当引当金戻入は帳簿上の処理であるため、実際に現金を収入したものではない。

内海診療所の収益的収支については、医業利益 5,966 千円（前年度比＋511 千円）、経常利益 7,038 千円（前年度比＋669 千円）、当年度純利益 7,038 千円（前年度比＋669 千円）となっている。

土庄診療所の収益的収支については、医業利益 6,582 千円（前年度比△565 千円）、経常利益 6,655 千円（前年度比△1,407 千円）、当年度純利益 6,655 千円（前年度比△1,407 千円）

となっている。

上記 3 つを合わせた全体の収益的収支については、医業損失 692,775 千円（前年度比＋105,985 千円）、経常利益 409,607 千円（前年度比＋258,996 千円）、当年度純利益 558,471 千円（前年度比＋351,245 千円）となっている。

資本的収支については、翌年度以降の建設改良費に係る財源充当額 5,023 千円を除いた資本的収入 21,696 千円に対し、資本的支出が 126,307 千円となり、収入不足額 104,611 千円は、当年度分消費税及び地方消費税資本的収支調整額と過年度分損益勘定留保資金で補てんした。

企業債については、医療器械整備のために 10,000 千円を借り入れ、102,182 千円を償還したため、残高は 2,056,823 千円となった。

現金及び預金残高は、本年度末で 991,319 千円となった。

(2) 経営指標に関する事項

小豆島中央病院

項目	H29	H30	R1	R2	R3
医業収支比率	78.0%	78.3%	84.5%	80.0%	83.0%
経常収支比率	92.3%	96.6%	95.5%	103.1%	108.8%
入院患者1人1日当たり収益（単位：円）	31,666	31,927	32,698	32,318	33,330
外来患者1人1日当たり収益（単位：円）	8,833	9,237	9,559	9,706	9,944
職員給与費対医業収益比率	74.0%	73.8%	67.3%	72.6%	71.6%
材料費対医業収益比率	19.2%	19.5%	18.7%	18.5%	18.1%
一般病床稼働率（休床・コロナ対応20床除く）	80.1%	78.0%	84.0%	77.6%	75.7%
療養病床稼働率	55.1%	65.1%	75.0%	76.7%	87.1%

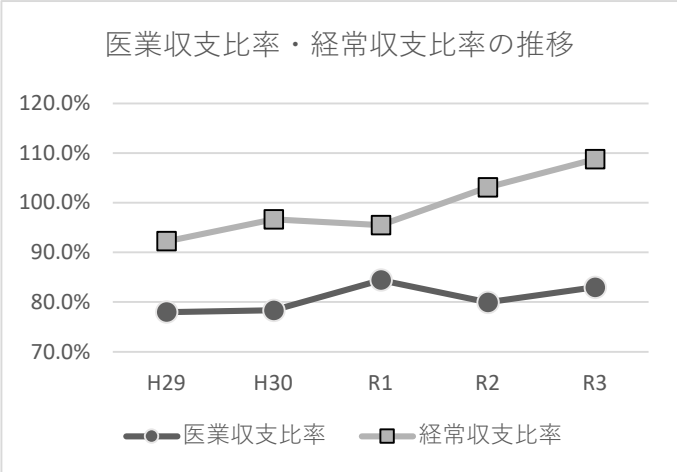

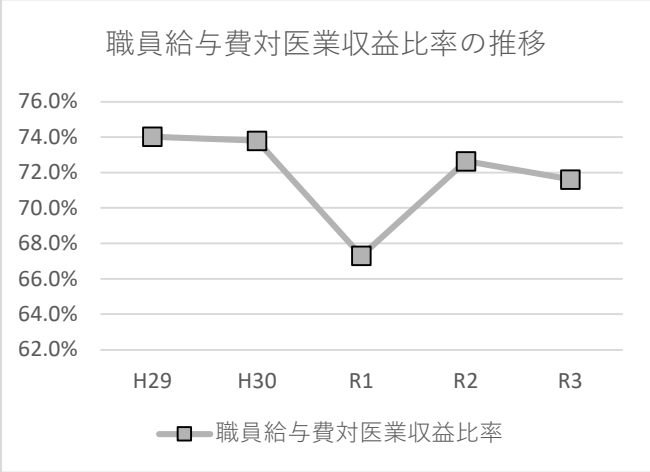

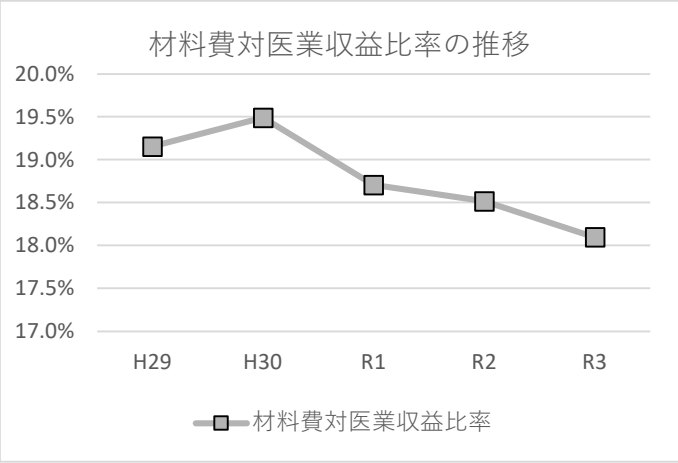

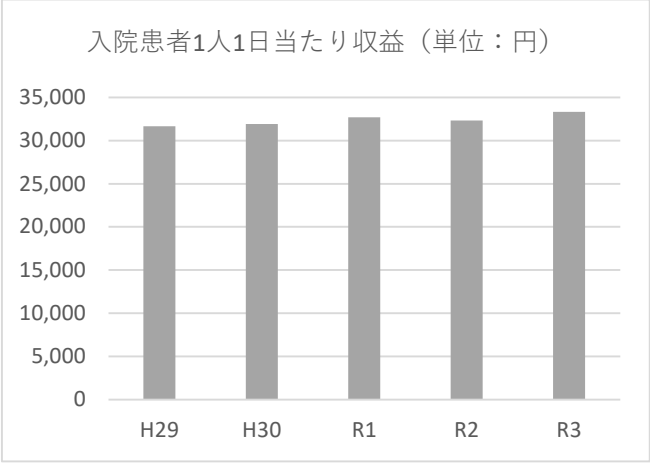

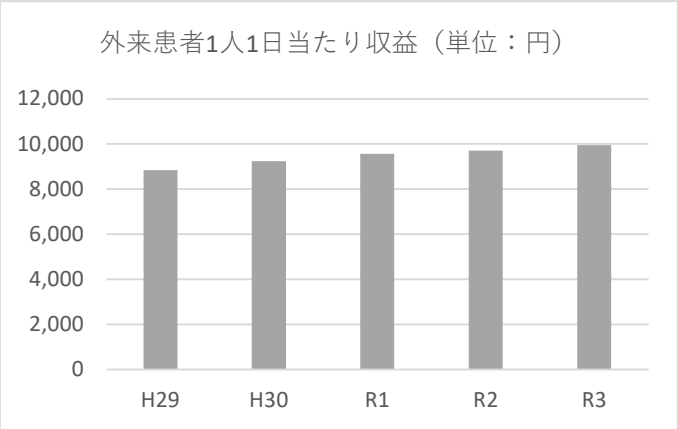

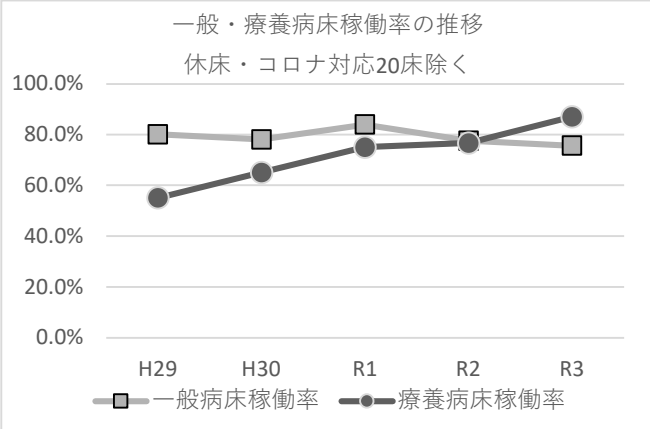

(3) 議会議決事項

イ　予算に関する事項

議案番号	議　　事	提出年月日	議決年月日
議案第9号	令和3年度小豆島中央病院企業団病院事業会計補正予算（第1号）	R3.9.27	R3.9.27
議案第2号	令和3年度小豆島中央病院企業団病院事業会計補正予算（第2号）	R4.3.17	R4.3.17
議案第3号	令和4年度小豆島中央病院企業団病院事業会計予算	R4.3.17	R4.3.17

ロ　決算に関する事項

議案番号	議　　事	提出年月日	議決年月日
議案第10号	令和2年度小豆島中央病院企業団病院事業会計歳入歳出決算の認定について	R3.9.27	R3.9.27

ハ　条例に関する事項

議案番号	議　　事	提出年月日	議決年月日
議案第1号	小豆島中央病院企業団職員の育児休業等に関する条例の一部を改正する条例について	R4.3.17	R4.3.17

(4) 行政官庁認可事項

※放射線装置等の設置等に関する届出等も記載している

イ　施設・設備等に関する事項

該当事項なし

ロ　指定病院等に関する事項

申請年月日	申請先	件　　名	許可年月日
R3.10.1	香川県知事	指定小児慢性特定疾病医療機関　指定更新	R3.11.26
R4.1.25	香川県知事	救急病院に係る更新申出書	－
R4.2.1	香川県知事	難病医療指定医療機関指定更新申請（小豆島中央病院）	－
R4.2.1	香川県知事	難病医療指定医療機関指定更新申請（内海診療所）	－
R4.2.1	香川県知事	難病医療指定医療機関指定更新申請（土庄診療所）	－
R4.2.25	四国厚生支局長	保健医療機関指定申請（小豆島中央病院）	R4.3.25
R4.2.25	四国厚生支局長	保健医療機関指定申請（土庄診療所）	R4.3.25
R4.2.25	四国厚生支局長	保健医療機関指定申請（内海診療所）	R4.3.25

※許可年月日が空欄の箇所は次年度に許可がおりたもの

ハ　施設基準に関する事項

受理記号	申請先	件　　名	許可年月日
（事補１）　第33号	四国厚生支局長	医師事務作業補助体制加算1（30対1）	R3.8.1
（脳Ⅰ）　第47号	四国厚生支局長	脳血管疾患等リハビリテーション料（Ⅰ）	R3.11.1
（急性看補）　第54号	四国厚生支局長	急性期看護補助体制加算（25対1）	R3.11.1
（一般入院）　第226号	四国厚生支局長	一般病棟入院基本料（急性期一般入院料5）47床	R3.11.1
（地包ケアⅠ）　第8号	四国厚生支局長	地域包括ケア入院医療管理料1	R3.11.1

(5) 職員に関する事項

令和4年3月末日現在の職員数は次のとおりである。

科（室・部）名	職種		当年度					前年度					当-前	備考
			正規	臨時	ﾊﾟｰﾄ	出向等	計	正規	臨時	ﾊﾟｰﾄ	出向等	計	計	
診療部	医師	内科	5	2		4	11	5	1		3	9	2	正規:企業長含む 出向等：寄附講座含む その他非常勤医師は含まず
		脳外科	1				1	1				1	0	
		小児科	3				3	3				3	0	
		外科	1			1	2	1				1	1	
		整形外科	1				1	1				1	0	
		皮膚科					0					0	0	
		産婦人科	1				1	1				1	0	
		眼科	1				1	1				1	0	
		耳鼻咽喉科	1				1	1				1	0	
		泌尿器科	1				1	1				1	0	
		放射線科	1				1	1				1	0	
		健診科					0					0	0	
	小計		16	2	0	5	23	16	1	0	3	20	3	
薬剤部	薬剤師		8				8	9				9	△ 1	
	事務員			4	1		5		3	1		4	1	
	小計		8	4	1	0	13	9	3	1	0	13	0	
事務部	事務員	局長ほか	3				3	3				3	0	企画情報については事務部に含む
		総務	2			1	3	1			2	3	0	
		人事・秘書	1	1		1	3	1			1	2	1	
		医事	9	17	3	1	30	9	16	3	1	29	1	
		管理	2	2			4	2	3			5	△ 1	
		企画情報					0	1				1	△ 1	
	小計		17	20	3	3	43	17	19	3	4	43	0	
診療支援室	医療クラーク		4	3			7	4	3			7	0	
臨床栄養科	管理栄養士		4				4	3				3	1	
	栄養士						0	1				1	△ 1	
	調理師（員）		4	1			5	4	1			5	0	
	小計		8	1	0	0	9	8	1	0	0	9	0	
画像情報科	放射線技師		9				9	8				8	1	
臨床検査科	臨床検査技師		11				11	12				12	△ 1	
リハビリテーション科	理学療法士		7				7	7				7	0	
	作業療法士		4				4	4				4	0	
	言語聴覚士		3				3	3				3	0	
	小計		14	0	0	0	14	14	0	0	0	14	0	
臨床工学科	臨床工学技士		8				8	7				7	1	
看護部	助産師		8		2		10	8		1		9	1	看護クラーク→地域連携事務ほかに含む
	看護師		109	6	19		134	106	5	15		126	8	
	准看護師		10	1	5		16	12	3	5		20	△ 4	
	介護福祉士		18	3			21	18	2	1		21	0	
	看護補助者		5	7	1		13	5	5	1		11	2	
	社会福祉士		5				5	5				5	0	
	歯科衛生士		1		1		2	1				1	1	
	保育士			2			2		2			2	0	
	地域連携事務ほか			4			4		4			4	0	
	小計		156	23	28	0	207	155	21	23	0	199	8	
その他	視能訓練士		1				1	1				1	0	
	公認心理師		1		1		2	1		1		2	0	
	小計		2	0	1	0	3	2	0	1	0	3	0	
老健	看護師・准看護師		9				9	9				9	0	
	理学・作業療法士		2				2	2				2	0	
	小計		11	0	0	0	11	11	0	0	0	11	0	
合計			264	53	33	8	358	263	48	28	7	346	12	

(6) 料金その他供給条件の設定、変更に関する事項

該当事項なし

2. 固定資産

(1)　建設工事

なし

(2) 器具及び備品　　（単位：円）

品　　名	数量	耐用年数	設置部署	金　額（税込）	取得年月日	納　入　業　者
公用車（アルト）	1式	2	公用車駐車場	370,000	R3.7.2	小豆島マツダ㈱
スケール付ストレッチャー	1式	5	4階病棟	572,000	R3.7.13	四国医療器㈱
クリーンパーティション	4式	5	内視鏡室外	798,600	R3.9.17	尾路医科器械㈱
パルスオキシメーター	1式	5	病棟外	350,680	R3.9.27	四国医療器㈱
磁気診察券発行機	1式	5	1階事務所	1,386,000	R3.11.30	扶桑電通㈱岡山
クリーンパ-ティション	3式	5	仮設診療室外	598,950	R3.12.3	尾路医科器械㈱
マニュアルストレッチャー	1式	5	正面玄関	231,000	R3.12.6	四国医療器㈱
長尺カセッテホルダ	1式	5	画像情報科	253,000	R3.12.22	富士フィルムメディカル㈱
ドリル手術用電動器具	1式	5	手術室	946,000	R3.12.22	四国医療器㈱
システム生物顕微鏡	1式	8	臨床検査科	770,000	R4.1.4	四国医療器㈱
メラガーゼ付着量測定装置	1式	5	手術室	660,000	R4.1.27	四国医療器㈱
タニケットシステム	1式	5	手術室	1,523,060	R4.1.27	四国医療器㈱
AED	1式	5	臨床工学科	220,000	R4.1.28	尾路医科器械㈱
スケール付ストレッチャー	1式	5	3階病棟	572,000	R4.1.31	四国医療器㈱
電動シーラー	1式	5	手術室	792,000	R4.2.4	尾路医科器械㈱
心電・呼吸・Sp02送信機	3式	5	臨床工学科	1,023,000	R4.2.4	尾路医科器械㈱
輸液ポンプ	15式	5	臨床工学科	1,485,000	R4.2.17	四国医療器㈱
乾式臨床化学自動分析装置	1式	6	臨床検査科	2,695,000	R4.2.22	化研テクノ㈱
内視鏡ビデオスコープ（上部消化管用、大腸用）	1式	6	内視鏡室	6,930,000	R4.2.28	四国医療器㈱
合　計				22,176,290		

(3) リース資産　　（単位：円）

品　　名	数量	耐用年数	設置部署	金　額（税込）	取得年月日	納　入　業　者
財務会計	1式	5	2階事務室	5,831,760	R3.4.1	㈱ぎょうせい
合　計				5,831,760		

(4)　保存工事の概況（1件20万円以上）　（単位：円）

工事種別	工事の内容	金　額（税込）	竣工年月日	請　負　業　者
施設関係	1階MRI機械室空調機冷房不調修繕	203,500	R3.6.25	ダイダン㈱
	5階西病棟510号室床修繕	203,500	R3.8.17	㈱西崎組
	3階南東病室系統空調機修繕	517,000	R3.8.27	ダイダン㈱
	空調機及び送風機修繕	385,000	R3.8.27	ダイダン㈱
	守衛室空調機修繕	352,000	R3.9.22	ダイダン㈱
	医療ガス設備修繕	374,000	R3.12.7	高松帝酸㈱
	エレベーター非常電源用バッテリー取替	209,000	R4.3.4	三菱ビルテクノサービス㈱
	小　計	2,244,000		
医療器械等	ハンディフリッカー修理	209,000	R3.7.19	四国医療器㈱
	安全キャビネット整備	632,500	R3.7.27	㈱ムトウ四国
	乾燥キャビネットダブルドア修理	205,700	R3.7.30	㈱ムトウ四国
	他項目自動血球分析装置修繕	275,000	R3.8.3	四国医療器㈱
	ベッドパンウォッシャー修理	225,885	R3.9.17	尾路医科器械㈱
	超音波画像診断装置修理	387,200	R3.10.13	富士フィルムメディカル㈱
	電解水生成装置修理	207,542	R3.11.19	㈱フジマック
	全自動錠剤包装機修理	495,000	R4.1.28	尾路医科器械㈱
	生化学自動分析装置修理	245,905	R4.2.28	化研テクノ㈱
	純水装置ユニット点検部品交換	437,360	R4.3.2	㈱ムトウ四国
	蒸気滅菌機性能検査点検	1,008,183	R4.3.2	㈱ムトウ四国
	移動型X線装置修理	1,578,500	R4.3.22	富士フィルムメディカル㈱
	他項目自動血球分析装置	246,400	R4.3.28	四国医療器㈱
	小　計	6,154,175		
その他	東港医師住宅修繕	638,000	R3.5.12	㈲毛利建設
	内海医師住宅ガス風呂給湯器取替工事	345,400	R3.12.21	田中機工
	小　計	983,400		
合　　計		9,381,575		

3. 業　　務

(1) 業　務　量

ｲ-①　患者数及び診療収益（小豆島中央病院）

区分		患者数		診療収益	
		延数	一日平均	総額	患者一人一日当り
入院	本年度	54,708 人	149.9 人	1,823,406,760 円	33,330 円
	前年度	54,770	150.1	1,770,032,804	32,318
	増減	△ 62	△ 0.2	53,373,956	1,012
	増減率	△ 0.1 %	△ 0.1 %	3.0 %	3.1 %
外来	本年度	131,376 人	542.9 人	1,306,425,882 円	9,944 円
	前年度	123,095	506.6	1,194,708,869	9,706
	増減	8,281	36.3	111,717,013	238
	増減率	6.7 %	7.2 %	9.3 %	2.5 %
合計	本年度	186,084 人	692.8 人	3,129,832,642 円	16,819 円
	前年度	177,865	656.7	2,964,741,673	16,668
	増減	8,219	36.1	165,090,969	151
	増減率	4.6 %	5.5 %	5.6 %	0.9 %

ｲ-②　患者数及び診療収益（内海診療所）

区分		患者数		診療収益	
		延数	一日平均	総額	患者一人一日当り
外来	本年度	2,307 人	11.7 人	24,667,020 円	10,692 円
	前年度	2,415	12.3	24,086,623	9,974
	増減	△ 108	△ 0.6	580,397	718
	増減率	△ 4.5 %	△ 4.9 %	2.4 %	7.2 %

ｲ-③　患者数及び診療収益（土庄診療所）

区分		患者数		診療収益	
		延数	一日平均	総額	患者一人一日当り
外来	本年度	2,871 人	14.6 人	24,506,402 円	8,536 円
	前年度	2,981	15.2	24,996,156	8,385
	増減	△ 110	△ 0.6	△ 489,754	151
	増減率	△ 3.7 %	△ 4.1 %	△ 2.0 %	1.8 %

ロ　科別患者数（小豆島中央病院）

区分		延患者数（人）	一日平均患者数（人）	平均在院日数（日）	構成率（%）	前年度患者数（人）	対前年度比（%）
入院	内科	27,854	76.3	15.1	50.9	28,396	98.1
	小児科	1,083	3.0	4.0	2.0	694	156.1
	外科	3,701	10.1	14.7	6.8	3,463	106.9
	整形外科	10,065	27.6	22.9	18.4	9,285	108.4
	脳神経外科	7,955	21.8	29.0	14.5	9,411	84.5
	皮膚科	1	0.0	2.0	0.0	0	－
	泌尿器科	1,608	4.4	9.8	2.9	1,465	109.8
	産婦人科	717	2.0	5.9	1.3	742	96.6
	眼科	283	0.8	1.0	0.5	242	116.9
	耳鼻咽喉科	529	1.4	9.7	1.0	154	343.5
	透析科	912	2.5	19.5	1.7	918	99.3
	計	54,708	149.9	15.3	100.0	54,770	99.9
外来	内科	33,406	138.0	－	25.4	31,353	106.5
	小児科	14,169	58.5	－	10.8	11,257	125.9
	外科	5,373	22.2	－	4.1	4,973	108.0
	整形外科	17,906	74.0	－	20.9	17,192	104.2
	脳神経外科	3,788	15.7	－	2.9	3,532	107.2
	皮膚科	7,667	31.7	－	5.8	6,889	111.3
	泌尿器科	6,777	28.0	－	5.2	6,642	102.0
	産婦人科	3,023	12.5	－	2.3	3,151	95.9
	眼科	8,588	35.5	－	6.5	8,066	106.5
	耳鼻咽喉科	8,800	36.4	－	6.7	7,432	118.4
	透析科	10,644	44.0	－	8.1	11,061	96.2
	豊島診療	3,103	12.8	－	2.4	3,267	95.0
	巡回診療	1,127	4.7	－	0.9	1,243	90.7
	その他	7,005	28.9	－	5.3	7,037	99.5
	計	131,376	542.9	－	100.0	123,095	106.7

入院日数　365日（前年度365日）　外来診療日数　242日（前年度243日）

ハ-①　月別患者数（小豆島中央病院）

入院			外来		
月別	延患者数（人）	一日平均患者数（人）	月別	延患者数（人）	一日平均患者数（人）
4	4,358	145.3	4	11,238	535.1
5	4,490	144.8	5	10,250	569.4
6	4,296	143.2	6	11,341	515.5
7	4,387	141.5	7	11,048	552.4
8	4,497	145.1	8	11,730	558.6
9	4,124	137.5	9	10,822	541.1
10	4,314	139.2	10	11,095	528.3
11	4,480	149.3	11	11,866	593.3
12	4,898	158.0	12	11,020	551.0
1	5,026	162.1	1	10,094	531.3
2	4,613	164.8	2	9,459	525.5
3	5,225	168.5	3	11,413	518.8
計	54,708	149.9	計	131,376	542.9

ハ-②　月別患者数（内海診療所）

外来		
月別	延患者数（人）	一日平均患者数（人）
4	193	11.4
5	179	11.9
6	173	9.6
7	193	12.1
8	182	10.7
9	203	11.9
10	200	11.8
11	214	14.3
12	200	12.5
1	176	11.0
2	173	12.4
3	221	11.6
計	2,307	11.7

ハ-③　月別患者数（土庄診療所）

外来		
月別	延患者数（人）	一日平均患者数（人）
4	256	15.1
5	222	14.8
6	238	13.2
7	266	16.6
8	242	14.2
9	233	13.7
10	226	13.3
11	267	17.8
12	243	15.2
1	227	14.2
2	201	14.4
3	250	13.2
計	2,871	14.6

ニ　保険別診療状況

種別		件数	日数	構成比
国保小豆郡内	入院	660 件	8,673 日	15.9 %
	外来	15,138	29,810	22.7
	計	15,798	38,483	20.7
国保小豆郡外	入院	47	378	0.7
	外来	1,336	2,364	1.8
	計	1,383	2,742	1.5
後期小豆郡内	入院	2,396	38,630	70.6
	外来	27,871	55,175	42.0
	計	30,267	93,805	50.4
後期小豆郡外	入院	19	276	0.5
	外来	149	214	0.2
	計	168	490	0.3
社保公費	入院	715	5,590	10.2
	外来	23,999	42,584	32.4
	計	24,714	48,174	25.8
その他（自賠責等）	入院	193	1,161	2.1
	外来	699	1,229	0.9
	計	892	2,390	1.3
合計	入院	4,030	54,708	100.0
	外来	69,192	131,376	100.0
	計	73,222	186,084	100.0

ホ　病室稼働状況

区分	一般病床		結核	感染症	療養病床	合計
	全て	うちコロナ対応用				
許可病床数	194　床	(20)　床	5　床	4　床	31　床	234　床
延病床数	70,810　床	(7,300)　床	1,825　床	1,460　床	11,315　床	85,410　床
延入院患者数	44,438　人	(256)　人	66　人	351　人	9,853　人	54,708　人
一日平均患者数	121.7　人	(0.7)　人	0.2　人	1.0　人	27.0　人	149.9　人
病床稼働率	62.8　%	(3.5)　%	3.6　%	24.0　%	87.1　%	64.1　%

ヘ　紹介率と逆紹介率

月別	紹介件数	逆紹介件数	紹介率	逆紹介率
4	206　件	132　件	35.1　%	14.6　%
5	161　件	140　件	27.6　%	17.4　%
6	180　件	150　件	26.8　%	16.0　%
7	159　件	141　件	26.6　%	15.7　%
8	165　件	131　件	21.3　%	11.5　%
9	128　件	149　件	24.9　%	18.8　%
10	166　件	136　件	27.5　%	15.3　%
11	140　件	155　件	25.5　%	17.8　%
12	172　件	137　件	32.0　%	16.4　%
1	168　件	132　件	31.9　%	15.6　%
2	140　件	121　件	29.6　%	16.1　%
3	167　件	133　件	25.0　%	13.0　%
合計	1,952　件	1,657　件	27.6　%	15.5　%

ト　救急患者数

	本年度 （人）	前年度 （人）	増減数 （人）
患者数	4,325	3,597	728
うち救急車	998	1,009	△ 11

チ　手術件数

	本年度 （件）	前年度 （件）	増減数 （件）
外科	203	163	40
整形外科	239	227	12
泌尿器科	131	146	△ 15
産婦人科	22	27	△ 5
内科（透析含）	7	6	1
眼科	455	365	90
脳外科	13	17	△ 4
耳鼻咽喉科	7	3	4
皮膚科	44	38	6
合計	1,121	992	129

(1)　事業収益及び費用に関する事項

①-イ（小豆島中央病院：収益）

科　　目	本年度収益 (円)	構成率 (%)	前年度収益 (円)	構成率 (%)	増　減　額 (円)	増減率 (%)
1.　医　業　収　益	3,440,754,275	68.07	3,236,456,255	69.24	204,298,020	6.31
(1) 入　院　収　益	1,823,406,760	36.07	1,770,032,804	37.87	53,373,956	3.02
(2) 外　来　収　益	1,306,425,882	25.85	1,194,708,869	25.56	111,717,013	9.35
(3) その他医業収益	310,921,633	6.15	271,714,582	5.81	39,207,051	14.43
2.　医　業　外　収　益	1,448,177,421	28.65	1,282,641,761	27.44	165,535,660	12.91
(1) 受取利息配当金	7,134	0.00	3,646	0.00	3,488	95.67
(2) 補　助　金	742,884,000	14.70	442,861,000	9.48	300,023,000	67.75
(3) 他会計補助金	66,186,000	1.31	168,321,000	3.60	△ 102,135,000	△ 60.68
(4) 他会計負担金	335,773,000	6.64	356,644,000	7.63	△ 20,871,000	△ 5.85
(5) 患者外給食収益	2,352,237	0.05	1,570,771	0.03	781,466	49.75
(6) 長期前受金戻入	156,849,414	3.10	179,266,515	3.84	△ 22,417,101	△ 12.50
(7) 老人保健施設負担金	94,331,677	1.87	88,468,409	1.89	5,863,268	6.63
(8) 病児・病後児保育事業収益	8,378,956	0.17	9,222,067	0.20	△ 843,111	△ 9.14
(9) 院内保育運営事業収益	4,497,571	0.09	4,543,575	0.10	△ 46,004	△ 1.01
(10) その他医業外収益	36,917,432	0.73	31,740,778	0.68	5,176,654	16.31
3.　特　別　利　益	165,741,718	3.28	154,882,474	3.31	10,859,244	7.01
(1) 過年度損益修正益	585,270	0.01	0	0.00	585,270	－
(2) その他特別利益	165,156,448	3.27	154,882,474	3.31	10,273,974	6.63
総　収　益	5,054,673,414	100.00	4,673,980,490	100.00	380,692,924	8.14

①-ロ（小豆島中央病院：費用）

科目	本年度費用（円）	構成率（%）	医業収益比（%）	前年度費用（円）	構成率（%）	医業収益比（%）	増減額（円）	増減率（%）
1. 医業費用	4,146,076,824	91.93	120.50	4,047,818,575	90.33	125.07	98,258,249	2.43
(1) 給与費	2,464,313,353	54.64	71.62	2,351,051,041	52.46	72.64	113,262,312	4.82
(2) 材料費	622,699,600	13.81	18.10	599,309,972	13.37	18.52	23,389,628	3.90
(3) 経費	622,041,723	13.79	18.08	582,758,146	13.00	18.01	39,283,577	6.74
(4) 減価償却費	431,695,946	9.57	12.55	510,256,736	11.39	15.77	△ 78,560,790	△ 15.40
(5) 資産減耗費	426,010	0.01	0.01	439,033	0.01	0.01	△ 13,023	△ 2.97
(6) 研究研修費	4,900,192	0.11	0.14	4,003,647	0.09	0.12	896,545	22.39
2. 医業外費用	311,079,904	6.90		299,321,982	6.68		11,757,922	3.93
(1) 支払利息及び企業債取扱諸費	11,526,484	0.26	0.33	11,619,100	0.26	0.36	△ 92,616	△ 0.80
(2) 患者外給食材料費	6,358,610	0.14		3,937,108	0.09		2,421,502	61.50
(3) 老人保健施設費用	95,492,676	2.12		88,468,409	1.97		7,024,267	7.94
(4) 病児・病後児保育事業費用	9,552,247	0.21		10,159,830	0.23		△ 607,583	△ 5.98
(5) 院内保育運営事業費用	33,303,672	0.74		29,432,020	0.66		3,871,652	13.15
(6) 長期前払消費税償却	31,668,573	0.70		31,049,320	0.69		619,253	1.99
(7) 雑損失	123,177,642	2.73		124,656,195	2.78		△ 1,478,553	△ 1.19
3. 議会費用	282,709	0.01		276,164	0.01		6,545	2.37
(1) 給与費	265,799	0.01		265,800	0.01		△ 1	0.00
(2) 経費	16,910	0.00		10,364	0.00		6,546	63.16
4. 企業団費	35,578,940	0.79		35,501,567	0.79		77,373	0.22
(1) 給与費	35,578,940	0.79		35,501,567	0.79		77,373	0.22
(2) 経費	0	0.00		0	0.00		0	－
5. 特別損失	16,877,806	0.37		98,267,423	2.19		△ 81,389,617	△ 82.82
(1) その他特別損失	16,877,806	0.37		98,267,423	2.19		△ 81,389,617	△ 82.82
総費用	4,509,896,183	100.00		4,481,185,711	100.00		28,710,472	0.64

②-イ（内海診療所：収益）

科目	本年度収益（円）	構成率（%）	前年度収益（円）	構成率（%）	増減額（円）	増減率（%）
1. 医業収益	26,993,310	96.18	25,402,823	96.53	1,590,487	6.26
(1) 入院収益	0	0.00	0	0.00	0	－
(2) 外来収益	24,667,020	87.89	24,086,623	91.52	580,397	2.41
(3) その他医業収益	2,326,290	8.29	1,316,200	5.00	1,010,090	76.74
2. 医業外収益	1,072,527	3.82	914,321	3.47	158,206	17.30
(1) 受取利息配当金	440	0.00	174	0.00	266	152.87
(2) 補助金	1,000,000	3.56	0	0.00	1,000,000	－
(3) 他会計補助金	0	0.00	0	0.00	0	－
(4) 他会計負担金	0	0.00	0	0.00	0	－
(5) 患者外給食収益	0	0.00	0	0.00	0	－
(6) 長期前受金戻入	72,087	0.26	913,482	3.47	△ 841,395	△ 92.11
(7) 老人保健施設負担金	0	0.00	0	0.00	0	－
(8) 病児・病後児保育事業収益	0	0.00	0	0.00	0	－
(9) 院内保育運営事業収益	0	0.00	0	0.00	0	－
(10) その他医業外収益	0	0.00	665	0.00	△ 665	△ 100.00
3. 特別利益	0	0.00	0	0.00	0	－
(1) その他特別利益	0	0.00	0	0.00	0	－
総収益	28,065,837	100.00	26,317,144	100.00	1,748,693	6.64

②-ロ（内海診療所：費用）

科目	本年度費用（円）	構成率（%）	医業収益比（%）	前年度費用（円）	構成率（%）	医業収益比（%）	増減額（円）	増減率（%）
1. 医業費用	21,027,404	100.00	77.90	19,947,509	100.00	78.52	1,079,895	5.41
(1) 給与費	17,023,438	80.96	63.07	14,104,083	70.71	55.52	2,919,355	20.70
(2) 材料費	2,155,286	10.25	7.98	2,279,011	11.43	8.97	△ 123,725	△ 5.43
(3) 経費	1,705,725	8.11	6.32	1,752,487	8.79	6.90	△ 46,762	△ 2.67
(4) 減価償却費	142,955	0.68	0.53	1,811,928	9.08	7.13	△ 1,668,973	△ 92.11
(5) 資産減耗費	0	0.00	0.00	0	0.00	0.00	0	－
(6) 研究研修費	0	0.00	0.00	0	0.00	0.00	0	－
2. 医業外費用	0	0.00		0	0.00		0	－
(1) 支払利息及び企業債取扱諸費	0	0.00	0.00	0	0.00	0.00	0	－
(2) 患者外給食材料費	0	0.00		0	0.00		0	－
(3) 老人保健施設費用	0	0.00		0	0.00		0	－
(4) 病児・病後児保育事業費用	0	0.00		0	0.00		0	－
(5) 院内保育運営事業費用	0	0.00		0	0.00		0	－
(6) 長期前払消費税償却	0	0.00		0	0.00		0	－
(7) 雑損失	0	0.00		0	0.00		0	－
3. 議会費用	0	0.00		0	0.00		0	－
(1) 給与費	0	0.00		0	0.00		0	－
(2) 経費	0	0.00		0	0.00		0	－
4. 企業団費	0	0.00		0	0.00		0	－
(1) 給与費	0	0.00		0	0.00		0	－
(2) 経費	0	0.00		0	0.00		0	－
5. 特別損失	0	0.00		0	0.00		0	－
(1) その他特別損失	0	0.00		0	0.00		0	－
総費用	21,027,404	100.00		19,947,509	100.00		1,079,895	5.41

③-イ（土庄診療所：収益）

科　　目	本年度収益（円）	構成率（%）	前年度収益（円）	構成率（%）	増　減　額（円）	増減率（%）
1.　医　業　収　益	25,880,584	99.72	26,717,009	96.69	△ 836,425	△ 3.13
(1) 入　院　収　益	0	0.00	0	0.00	0	－
(2) 外　来　収　益	24,506,402	94.42	24,996,156	90.46	△ 489,754	△ 1.96
(3) その他医業収益	1,374,182	5.29	1,720,853	6.23	△ 346,671	△ 20.15
2.　医　業　外　収　益	73,233	0.28	914,412	3.31	△ 841,179	△ 91.99
(1) 受取利息配当金	453	0.00	191	0.00	262	137.17
(2) 補　助　金	0	0.00	0	0.00	0	－
(3) 他会計補助金	0	0.00	0	0.00	0	－
(4) 他会計負担金	0	0.00	0	0.00	0	－
(5) 患者外給食収益	0	0.00	0	0.00	0	－
(6) 長期前受金戻入	72,087	0.28	913,482	3.31	△ 841,395	△ 92.11
(7) 老人保健施設負担金	0	0.00	0	0.00	0	－
(8) 病児・病後児保育事業収益	0	0.00	0	0.00	0	－
(9) 院内保育運営事業収益	0	0.00	0	0.00	0	－
(10) その他医業外収益	693	0.00	739	0.00	△ 46	△ 6.22
3.　特　別　利　益	0	0.00	0	0.00	0	－
(1) その他特別利益	0	0.00	0	0.00	0	－
総　収　益	25,953,817	100.00	27,631,421	100.00	△ 1,677,604	△ 6.07

③-ロ（土庄診療所：費用）

科目	本年度費用（円）	構成率（%）	医業収益比（%）	前年度費用（円）	構成率（%）	医業収益比（%）	増減額（円）	増減率（%）
1. 医業費用	19,298,647	100.00	74.57	19,569,731	100.00	73.25	△ 271,084	△ 1.39
(1) 給与費	15,709,306	81.40	60.70	13,863,767	70.84	51.89	1,845,539	13.31
(2) 材料費	972,777	5.04	3.76	1,149,634	5.87	4.30	△ 176,857	△ 15.38
(3) 経費	2,473,609	12.82	9.56	2,744,402	14.02	10.27	△ 270,793	△ 9.87
(4) 減価償却費	142,955	0.74	0.55	1,811,928	9.26	6.78	△ 1,668,973	△ 92.11
(5) 資産減耗費	0	0.00	0.00	0	0.00	0.00	0	－
(6) 研究研修費	0	0.00	0.00	0	0.00	0.00	0	－
2. 医業外費用	0	0.00		0	0.00		0	－
(1) 支払利息及び企業債取扱諸費	0	0.00	0.00	0	0.00	0.00	0	－
(2) 患者外給食材料費	0	0.00		0	0.00		0	－
(3) 老人保健施設費用	0	0.00		0	0.00		0	－
(4) 病児・病後児保育事業費用	0	0.00		0	0.00		0	－
(5) 院内保育運営事業費用	0	0.00		0	0.00		0	－
(6) 長期前払消費税償却	0	0.00		0	0.00		0	－
(7) 雑損失	0	0.00		0	0.00		0	－
3. 議会費用	0	0.00		0	0.00		0	－
(1) 給与費	0	0.00		0	0.00		0	－
(2) 経費	0	0.00		0	0.00		0	－
4. 企業団費	0	0.00		0	0.00		0	－
(1) 給与費	0	0.00		0	0.00		0	－
(2) 経費	0	0.00		0	0.00		0	－
5. 特別損失	0	0.00		0	0.00		0	－
(1) その他特別損失	0	0.00		0	0.00		0	－
総費用	19,298,647	100.00		19,569,731	100.00		△ 271,084	△ 1.39

④（損益）

区分	本年度 (円)	前年度 (円)	増　減　額 (円)	増減率 (%)
1.　医　業　損　益	△ 692,774,706	△ 798,759,728	105,985,022	△ 13.27
(1) 小豆島中央病院	△ 705,322,549	△ 811,362,320	106,039,771	△ 13.07
(2) 内海診療所	5,965,906	5,455,314	510,592	9.36
(3) 土庄診療所	6,581,937	7,147,278	△ 565,341	△ 7.91
2.　医　業　外　損　益	1,102,381,628	949,370,781	153,010,847	16.12
(1) 小豆島中央病院	1,101,235,868	947,542,048	153,693,820	16.22
(2) 内海診療所	1,072,527	914,321	158,206	17.30
(3) 土庄診療所	73,233	914,412	△ 841,179	△ 91.99
3.　経　常　損　益	409,606,922	150,611,053	258,995,869	171.96
(1) 小豆島中央病院	395,913,319	136,179,728	259,733,591	190.73
(2) 内海診療所	7,038,433	6,369,635	668,798	10.50
(3) 土庄診療所	6,655,170	8,061,690	△ 1,406,520	△ 17.45
4.　特　別　損　益	148,863,912	56,615,051	92,248,861	162.94
(1) 小豆島中央病院	148,863,912	56,615,051	92,248,861	162.94
(2) 内海診療所	0	0	0	－
(3) 土庄診療所	0	0	0	－
5.　純　損　益	558,470,834	207,226,104	351,244,730	169.50
(1) 小豆島中央病院	544,777,231	192,794,779	351,982,452	182.57
(2) 内海診療所	7,038,433	6,369,635	668,798	10.50
(3) 土庄診療所	6,655,170	8,061,690	△ 1,406,520	△ 17.45

4. 会　　計

(1) 重要契約の要旨（1件700万円以上）　（単位：円）

区分	契約事項	契約年月日 (契約期間)	契約金額 (税込)	契約の相手方
委託契約	病院情報システム ハードウェア・プログラム 保守業務	R3.4.1 R4.3.31	7,286,268	富士通(株) 四国支社
委託契約	病院情報システム 運用・サポート等保守業務	R3.4.1 R4.3.31	11,263,560	富士通(株) 四国支社
委託契約	医療情報支援業務委託	R3.4.1 R4.3.31	9,600,000	(株)As Key
委託契約	事業所内保育委託 （※金額は保育士の勤務時間等によって変動あり）	R3.4.1 R4.3.31	31,043,756	(株)アイグラン
委託契約	常駐警備業務請負	R3.4.1 R4.3.31	19,306,650	ALSOK香川(株)
委託契約	清掃維持管理委託 （※複数年契約、金額は単年度分）	H31.4.1 R4.3.31	35,761,000	香川美装(株)
委託契約	給食補助業務委託	R3.4.1 R4.3.31	46,860,000	レイグランド(株)
委託契約	空調設備機器保守点検業務	R3.4.1 R4.3.31	12,100,000	ダイダン(株)

※建設改良工事契約については「2. 固定資産（1）」欄に記載

(2) 企業債及び一時借入金の概況

イ　企　業　債　（単位：円）

借　入　先	前年度末残高	本年度借入高	本年度償還高	本年度末残高
財　務　省	2,118,605,136	0	98,448,695	2,020,156,441
地方公共団体金融機構	25,400,000	5,700,000	2,499,925	28,600,075
百十四銀行	5,000,000	4,300,000	1,233,213	8,066,787
計	2,149,005,136	10,000,000	102,181,833	2,056,823,303

ロ　他会計借入金　（単位：円）

借　入　先	前年度末残高	本年度借入高	本年度償還高	本年度末残高
構　成　町	180,000,000	0	0	180,000,000
計	180,000,000	0	0	180,000,000

ハ　一時借入金　（単位：円）

借　入　先	前年度末残高	本年度中借入残高最高額	本年度末残高
	0	0	0
計	0	0	0

(3) 繰入金・補助金の概況(繰出会計別)

イ　一般会計繰入金　（単位：円）

町　別	基　準	基準外	建設改良等実績部分	計
土庄町	198,057,000	0	36,326,000	234,383,000
交付税等	198,057,000			198,057,000
建設改良費			4,881,000	4,881,000
寄附講座			19,597,000	19,597,000
スキルアップ			8,785,000	8,785,000
救急勤務医			2,575,000	2,575,000
人材確保			488,000	488,000
小豆島町	207,716,000	0	39,860,000	247,576,000
交付税等	207,716,000			207,716,000
建設改良費			5,119,000	5,119,000
寄附講座			20,553,000	20,553,000
スキルアップ			9,215,000	9,215,000
救急勤務医			2,701,000	2,701,000
人材確保			512,000	512,000
※産科医等確保			1,760,000	1,760,000
計	405,773,000	0	76,186,000	481,959,000

※産科医等確保:1,760,000円の財源内訳：県880,000円、土庄町429,528円、小豆島町450,472円

	（単位：円）
ロ　国民健康保険事業特別会計（病院所在町）からの繰入金	6,093,000
ハ　香川県からの補助金	745,580,000
合　　計	1,233,632,000

(4) 繰入金・補助金の内訳(受入科目別)

イ　一般会計繰入金の病院事業会計受入科目（地方公営企業法第17条の2に基づく経費）

（単位：円）

	収益的収入						資本的収入		計
	医業収益		医業外収益		特別利益		他会計出資金		
	他会計負担金		他会計負担金及び他会計補助金		他会計繰入金				
土庄町	34,167,000		195,335,000				4,881,000		234,383,000
小豆島町	35,833,000		206,624,000				5,119,000		247,576,000
計	70,000,000		401,959,000		0		10,000,000		481,959,000
負担区分（内訳）	救急	70,000,000	建設/利息	6,678,000			建設/建設	5,000,000	
			結核	38,000,000			公立病院改革	5,000,000	
			感染症	30,400,000					
			リハビリ	10,000,000					
			院内保育	10,000,000					
			小児医療	42,000,000					
			不採算地区中核	99,000,000					
			医師確保	70,316,000					
			共済追加	16,961,000					
			基礎年金	64,310,000					
			児童手当	12,094,000					
			公立病院改革	2,200,000					

ロ　国民健康保険事業特別会計繰入金の病院事業会計受入科目

（単位：円）

収益的収入	医業収益	他会計負担金	国民健康保険調整交付金（保健事業分）	6,093,000

ハ　香川県補助金の病院事業会計受入科目

（単位：円）

収益的収入	医業外収益	補助金	へき地医療拠点病院運営費補助金	10,502,000
			新人看護職員研修事業補助金	293,000
			スキルアップ事業補助金	11,800,000
			医師確保事業補助金	30,050,000
			※1 新型コロナウイルス感染症緊急包括支援補助金（医療分）等	690,013,000
			保育対策総合支援事業補助金	226,000
		補助金/内海診療所	新型コロナウイルス感染症緊急包括支援補助金（ワクチン関連）	1,000,000
資本的収入	補助金	補助金	※2 新型コロナウイルス感染症緊急包括支援補助金（医療分）	1,696,000
計				745,580,000

※1、※2の内訳について

収益的収入	新型コロナウイルス感染症患者対応医療従事者活動支援事業補助金	9,058,000
収益的収入	新型コロナウイルス感染症緊急包括支援補助金（医療分）/宿泊費補助	2,487,000
収益的収入	新型コロナウイルス感染症緊急包括支援補助金（ワクチン関連）	19,844,000
	新型コロナウイルス感染症緊急包括支援補助金（医療分）/新型コロナウイルス感染症を疑う患者受入れのための救急・周産期・小児医療体制確保事業	3,608,000
収益的収入 資本的的収入	うち収益的収入充当分 うち資本的収入充当分	(1,912,000) (1,696,000)
収益的収入	新型コロナウイルス感染症緊急包括支援補助金（医療分）/新型コロナウイルス感染症病床確保及び重点医療機関体制整備事業	656,712,000
収益的収入　計		690,013,000
資本的収入　計		1,696,000

注　記

１．重要な会計方針に係る事項に関する注記

改定後の地方公営企業会計基準を適用して、財務諸表等を作成している。

（１）固定資産の減価償却の方法

イ．有形固定資産

定額法

主な耐用年数

建物	34 年～39 年
建物附属設備	3 年～18 年
構築物	10 年～30 年
器械備品	4 年～15 年

ロ．無形固定資産

定額法

主な耐用年数

ソフトウェア	5 年

ハ．リース資産

・所有権移転外ファイナンス・リース取引に係るリース資産

リース期間を耐用年数とし、残存価格をゼロとする定額法としている。

（２）引当金の計上方法

イ．貸倒引当金

債権の不納欠損による損失に備えるため、実績等による回収不能見込額を計上している。

ロ．退職給付引当金

職員の退職手当の支給に備えるため、当事業年度末における退職手当の期末要支給額から、香川県市町総合事務組合における積立金相当額を控除した金額を計上している。

ハ．賞与引当金及び法定福利費引当金

職員の期末手当及び勤勉手当の支給並びにこれに伴う法定福利費の支出に備えるため、当事業年度末における支給見込額に基づき、当事業年度の負担に属する額（12 月から 3 月までの 4 か月分）を計上している。

（３）その他会計に関する書類の作成のための基本となる重要事項

イ．消費税等の会計処理

消費税及び地方消費税の会計処理は税抜き方式によっている。

ロ．他会計繰入金等の使途の特定について

（単位：円）

内容	特定収入	特定収入以外	合　　計
救急勤務医支援事業補助金/小豆島町	0	2,701,000	2,701,000
救急勤務医支援事業補助金/土庄町	0	2,575,000	2,575,000
産科医等確保支援事業補助金	0	1,760,000	1,760,000
医師確保事業補助金/県	0	30,050,000	30,050,000
医療従事者確保対策事業補助金/小豆島町	0	20,553,000	20,553,000
医療従事者確保対策事業補助金/土庄町	0	19,597,000	19,597,000
新型コロナ補助/特殊勤務手当	0	9,058,000	9,058,000
新型コロナ補助/宿泊	2,487,000	0	2,487,000
保育総合対策	226,000	0	226,000
新型コロナ補助金/救急・周産期・小児/3 条	1,912,000	0	1,912,000
人材確保対策事業補助金/小豆島町	512,000	0	512,000
人材確保対策事業補助金/土庄町	488,000	0	488,000
小計	5,625,000	86,294,000	91,919,000
新型コロナ補助金/救急・周産期・小児/4 条	1,696,000	0	1,696,000
小計	1,696,000	0	1,696,000
へき地医療拠点病院運営費補助金	1,752,658	8,749,342	10,502,000
新人看護職員研修事業補助金	230,957	62,043	293,000
スキルアップ事業補助金/県	1,098,695	10,701,305	11,800,000
スキルアップ事業補助金/小豆島町	858,007	8,356,993	9,215,000
スキルアップ事業補助金/土庄町	817,969	7,967,031	8,785,000
国保調整交付金/運営	184,091	5,908,909	6,093,000
小計	4,942,378	41,745,622	46,688,000
他会計負担金/利息及びその他人件費	0	100,043,000	100,043,000
その他人件費負担分	136,520	3,502,057	3,638,577
小計	136,520	103,545,057	103,681,577
寄附金	5,023,080	0	5,023,080
小計	5,023,080	0	5,023,080
新型コロナ補助金/ワクチン接種体制	※	※	19,844,000
新型コロナ補助金/ワクチン接種/内海診療所	※	※	1,000,000
新型コロナ補助金/空床補償	※	※	656,712,000
他会計負担金/運営費/医業	※	※	70,000,000
他会計補助・負担/運営費/医業外	※	※	235,730,000
その他/コロナワクチン協力、不在者等	※	※	1,709,650

小計（小計まとめて按分）	254,577,535	730,418,115	984,995,650
他会計出資金	0	10,000,000	10,000,000
企業債	0	10,000,000	10,000,000
小計	0	20,000,000	20,000,000
合　　計	272,000,513	982,002,794	1,254,003,307

※に関しては小計をまとめて処理している。

２．リース契約により使用する固定資産に関する注記

（１）リース会計に係る特例措置

リース取引開始日が平成 26 年 3 月 31 日以前のリース取引については、引き続き通常の賃貸借取引に係る方法に準じた会計処理によっている。

（２）所有権移転外ファイナンス・リース取引に係る未経過リース相当額

令和 3 年度末

1 年内　1,949,112 円

1 年超　5,847,336 円

計　　7,796,448 円

３．その他

（１）表記に関する注意事項

イ．文中及び表中に用いる比率は、特に必要があるものを除き、小数点以下第 2 位で四捨五入したため、構成比については、総数と内訳の計が一致しない場合がある。